

No longer just in your **thought bubble**

DearU

1Q'24 Earnings Results

May 2024

Disclaimer

이 자료에 포함된 회사의 재무 성과에 대한 모든 정보는
한국채택 국제회계기준에 따라 별도재무제표 기준으로 작성되었습니다.

이 자료에는 미래에 대한 예측 정보 및 향후 전망을 포함하고 있으며,
이러한 예측 정보들은 불확실성을 기본적으로 내재하고 있는 바
향후 미래 실적은 시장환경의 변화와 회사 전략 방향에 따라 달라질 수 있음을 양지하여 주시기 바랍니다.



Table of Contents

01 About DearU bubble

02 Why bubble?

03 Company Timeline


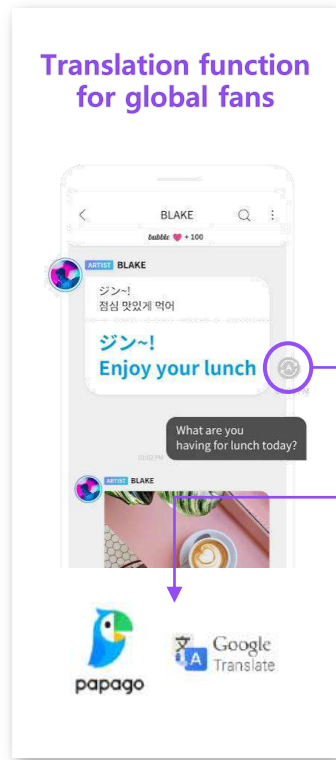
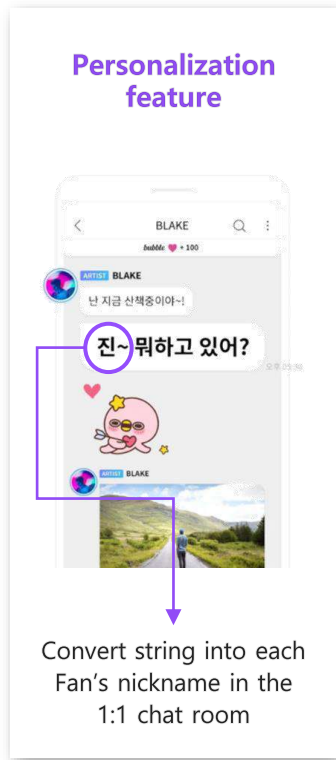
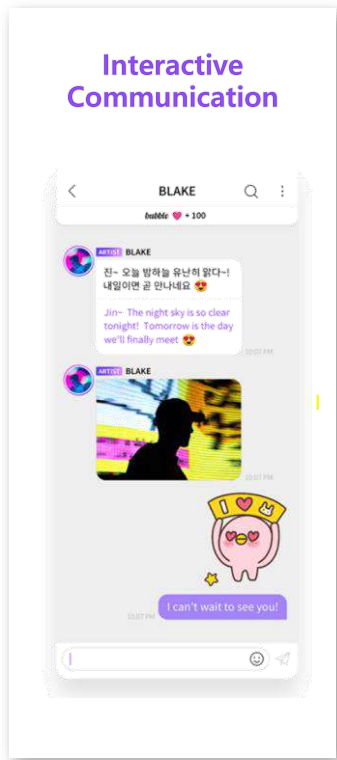
04 Financial Highlights(1)(2)(3)

05 DearU Roadmap

Appendix 별도재무제표

01. About DearU bubble

전 세계 구독자들에게 1:1 형태로 일괄 메시지 전송 → 스타와 프라이빗한 대화를 하는 것과 같은 경험 제공



02. Why bubble?

bubble

Global Fan
Communication Platform
Playground for stars
and fans

For Stars

스타의 UI → 그룹 채팅

**100% 유료 구독자 기반
Private 소통 채널**

SNS채널을 통해
받을 수 있는
악플로부터 보호 받음

틈 날 때 사용

SNS채널을
이용할 때 보다 부담 없이
쉽고 간편하게
일상 생활 공유

쉽고 간편한 소통

모바일 메신저로 별도 학습이
필요 없는 쉬운 사용 편의성

**나만의 Core Fans
관리 & 확대**

구독서비스로 찐팬과
꾸준한 소통 및 관리

**별도 경비
지출 필요 없는 서비스**

별도 비용 없이 수익 창출
(헤어, 메이크업, 의상 비용 및
수반인력 비용 등)

For Fans

팬들의 UI → 1:1 채팅

독점 콘텐츠 제공

Bubble에서만 공유하는
사진, 영상, 메시지 등
다양한 콘텐츠 제공

**시공간 제약 없이 적은
비용으로 누리는 최대 효과**

큰 비용과 시간이 요구되는
오프라인 팬덤 문화의
한계를 넘어 편리하고
직접적인 온라인 소통

**스케줄 외 아티스트의
일상 공유**

아티스트와 좀 더 친밀하게
평범한 일상을 공유하는 사이

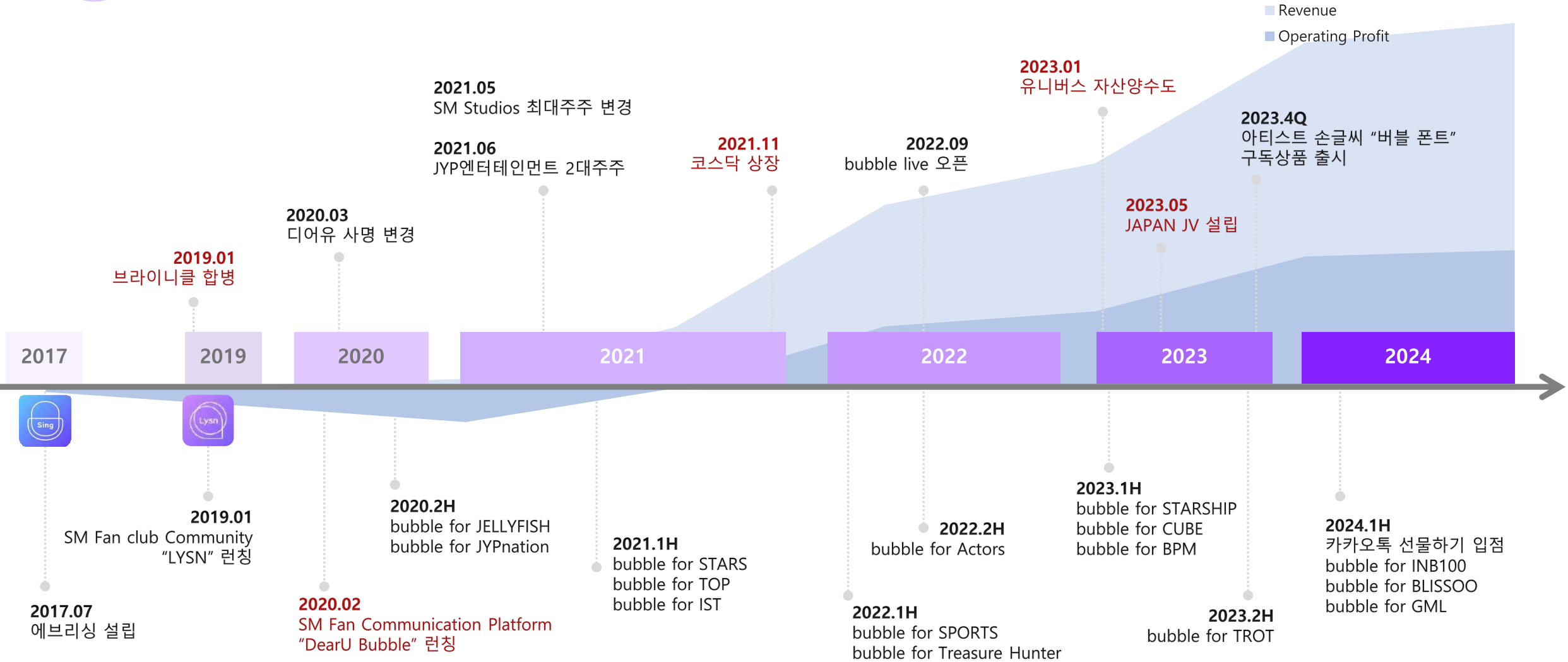
**동일 아티스트의
지속적인 구독으로
답장 글자 수 증가**

팬들의 lock-in 효과

**지속적인 응원과
지원의 메세지**

코어 팬으로서 따뜻한
격려의 메시지, 아티스트에게
도움이 되고 싶은 팬심

03. Company Timeline

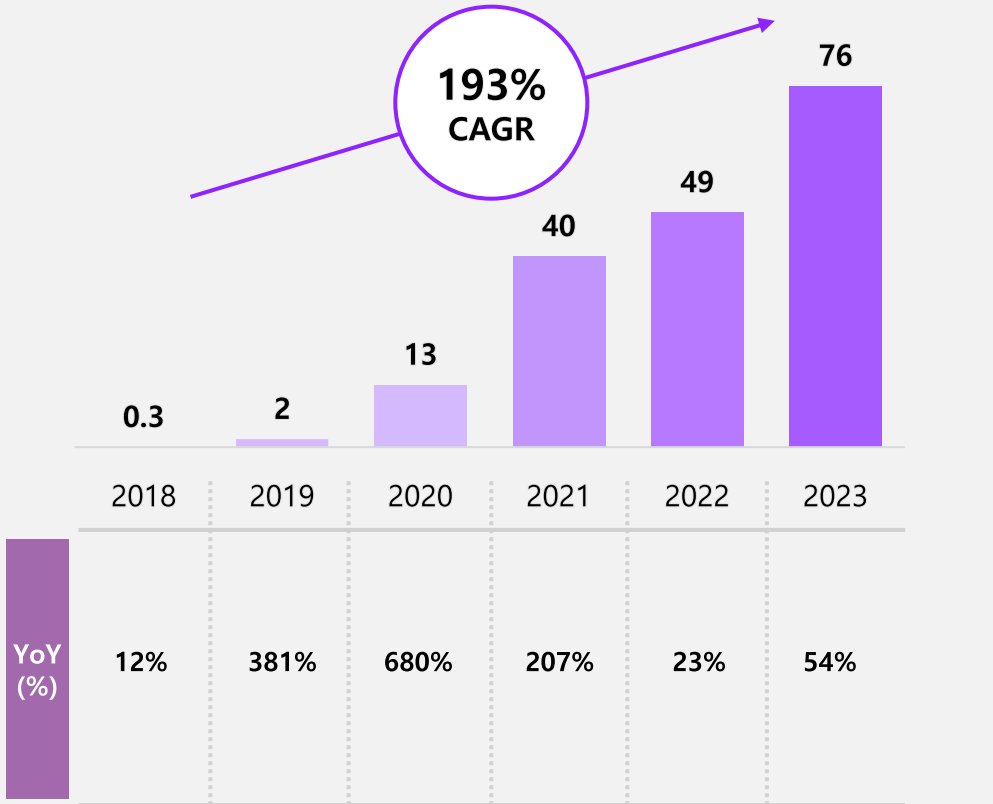


04. Financial Highlights(1) – Operating Revenue

Annual Operating Revenue

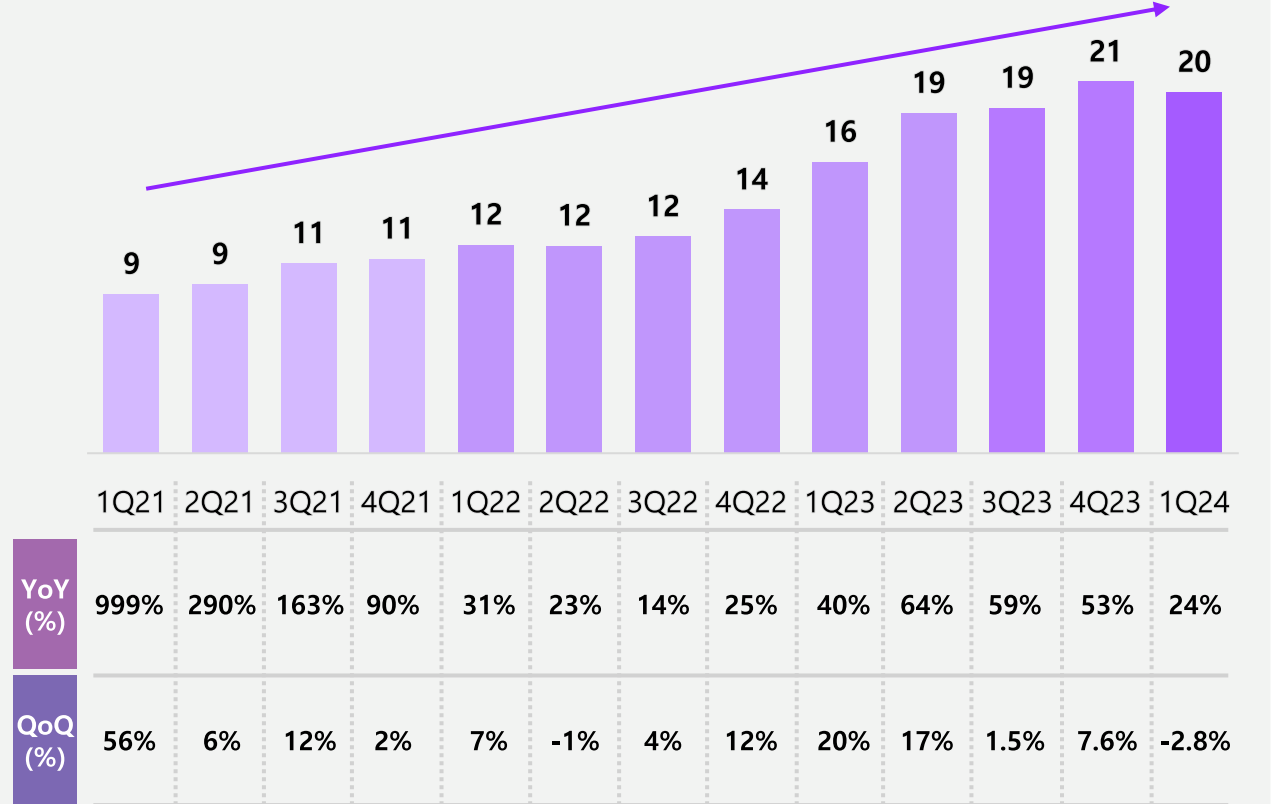
(Unit: KRW bn, %)

193%
CAGR



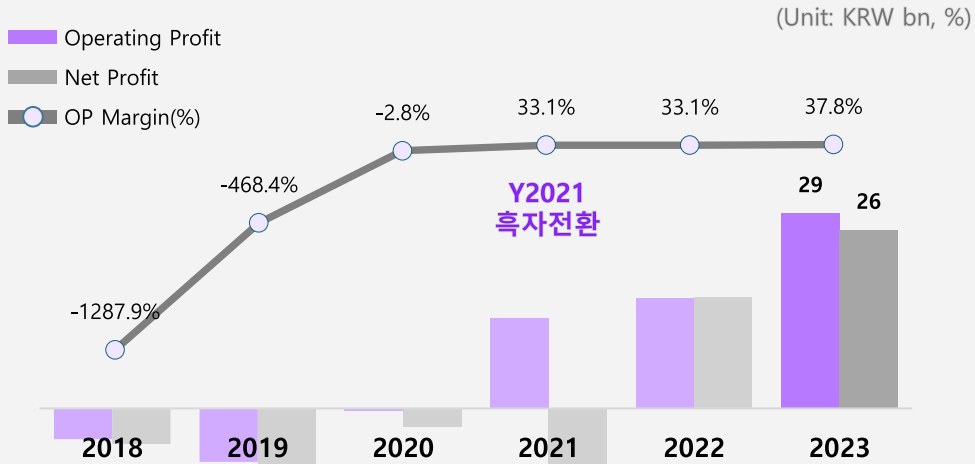
Quarterly Operating Revenue

(Unit: KRW bn, %)



04. Financial Highlights(2) – Profitability

Annual Profitability



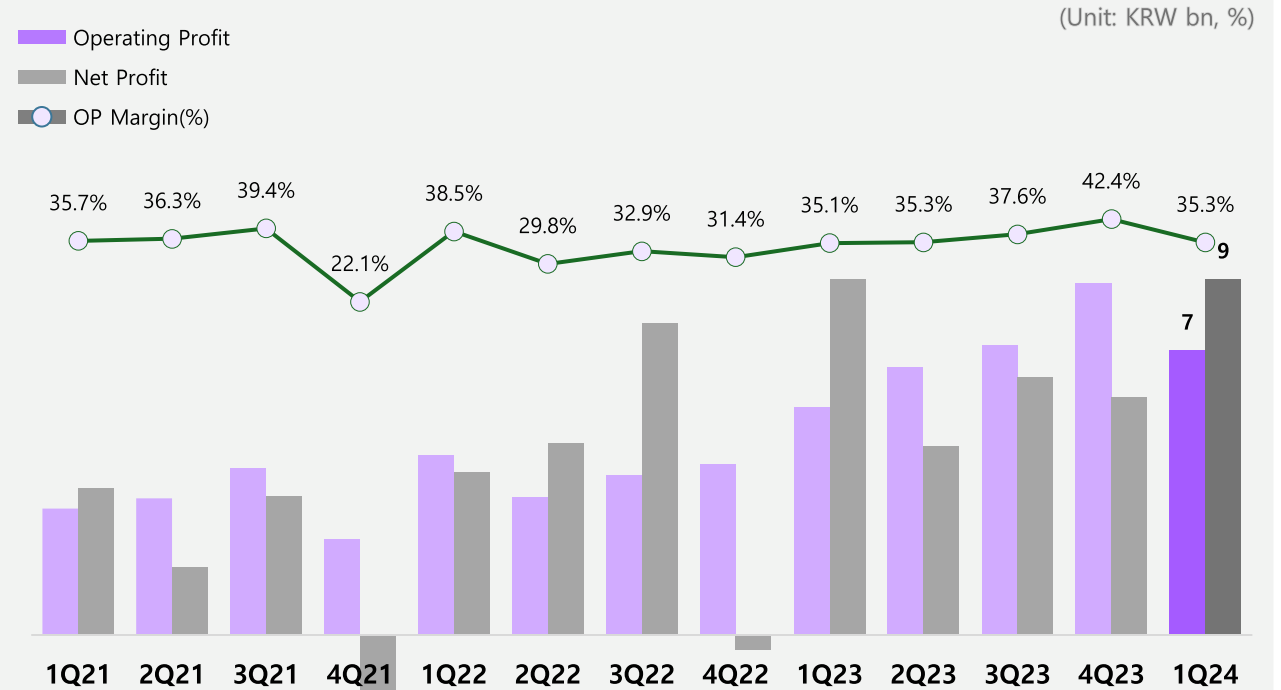
2019

합병(Brinicle Inc.)으로 인한
무형자산 손상차손 발생
- 133억

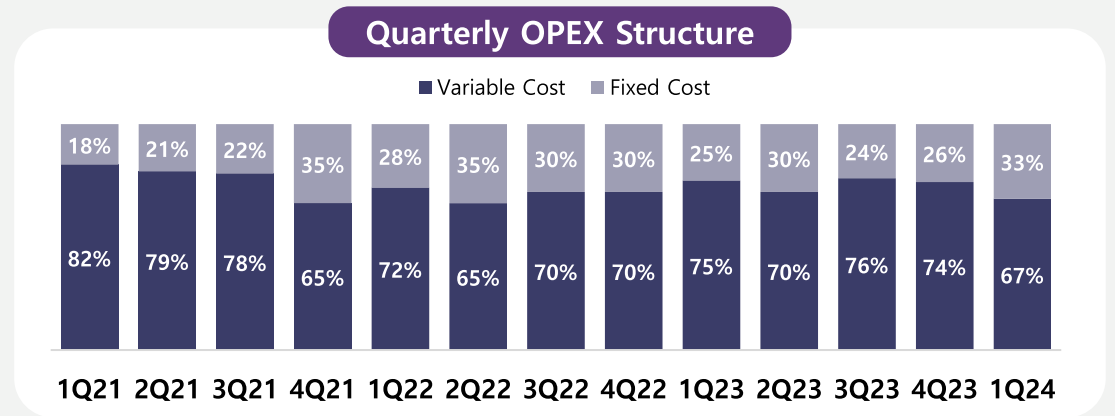
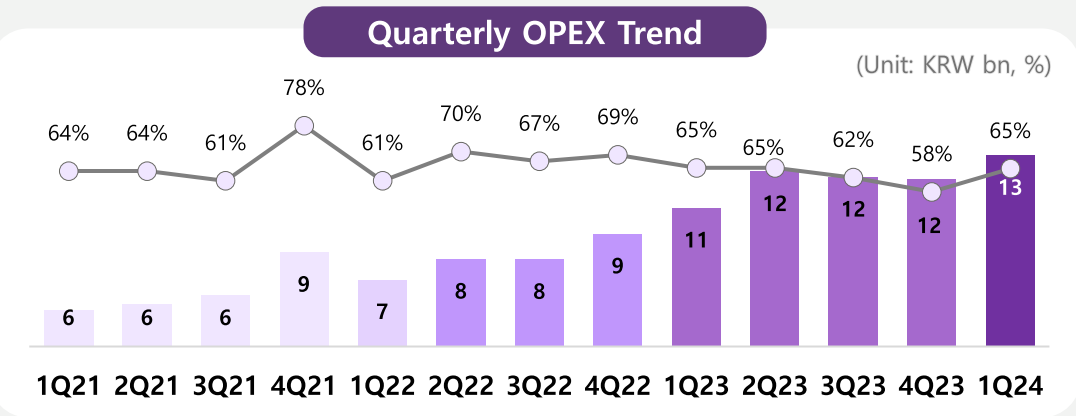
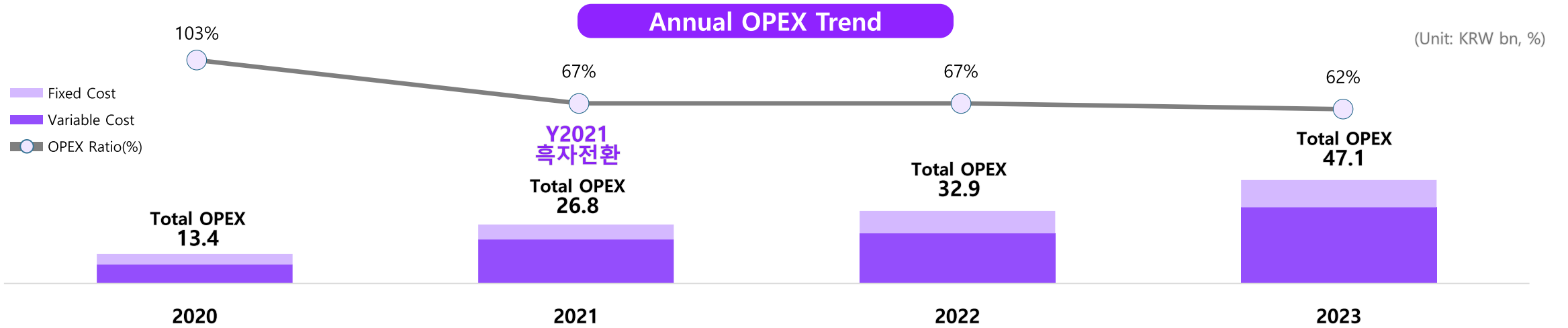
2021

CB & CPS 보통주 전환으로 인한
평가손실 발생
- CB: 226K 주, 48억
- CPS: 1.6M 주, 336억

Quarterly Profitability

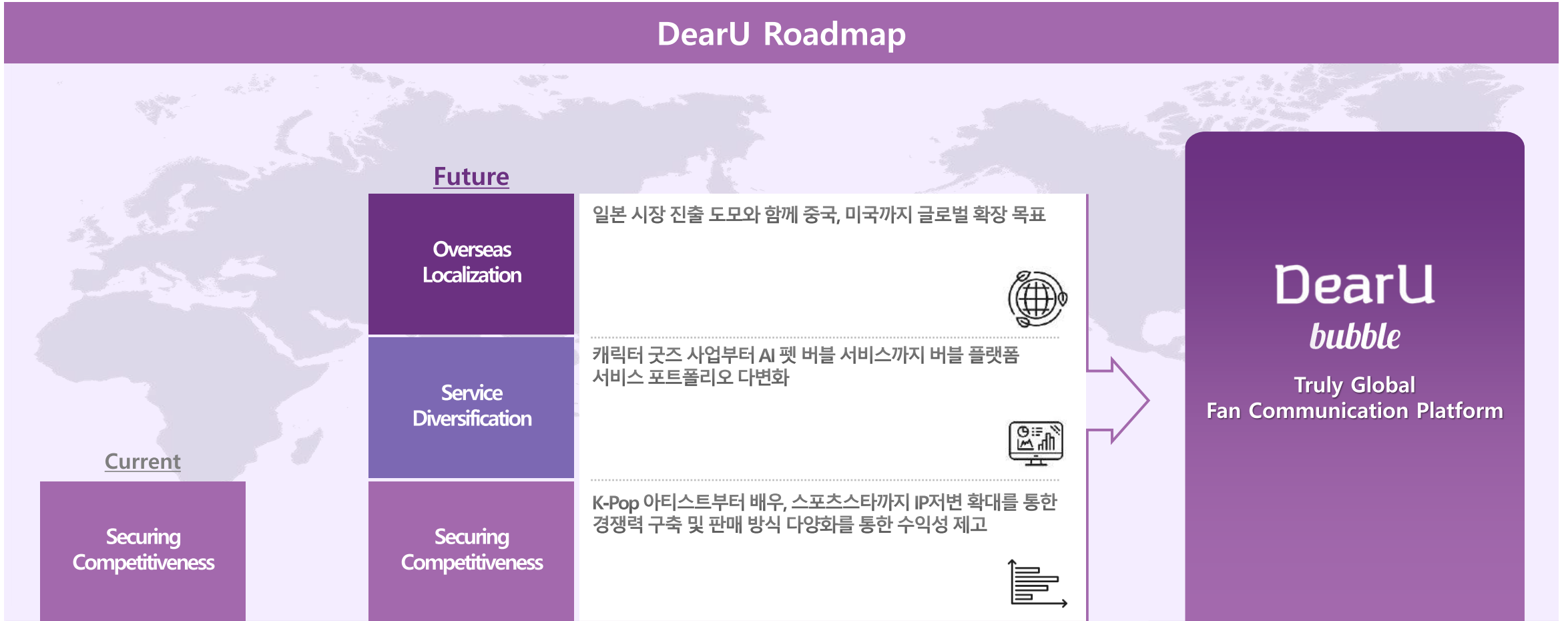


04. Financial Highlights(3) – OPEX



05. DearU Roadmap

DearU Roadmap



Appendix. 별도재무제표

별도손익계산서

(단위: 백만원)	Q1'22	Q2'22	Q3'22	Q4'22	Q1'23	Q2'23	Q3'23	Q4'23	Q1'24	2021	2022	2023
영업수익	11,706	11,647	12,165	13,676	16,353	19,098	19,383	20,858	20,280	40,001	49,194	75,692
영업비용	7,196	8,174	8,160	9,378	10,612	12,351	12,089	12,014	13,127	26,760	32,908	47,066
영업이익	4,510	3,472	4,005	4,299	5,741	6,747	7,294	8,844	7,153	13,241	16,286	28,626
영업외수익	541	1,605	3,893	-2,123	3,280	1,642	2,944	1,391	4,568	1,260	3,916	9,257
영업외비용	29	221	59	2,986	60	620	1,126	3,421	253	38,881	3,294	5,228
법인세차감전순이익	5,022	4,857	7,839	-810	8,960	7,769	9,113	6,814	11,468	-24,380	16,907	32,655
법인세비용	930	28		-447		3,011	2,622	832	2,521	852	511	6,465
당기순이익	4,091	4,829	7,839	-363	8,960	4,758	6,491	5,982	8,947	-25,232	16,396	26,190


별도대차대조표

(단위: 백만원)	Q1'22	Q2'22	Q3'22	Q4'22	Q1'23	Q2'23	Q3'23	Q4'23	Q1'24
유동자산	111,326	115,193	129,076	134,889	139,683	138,959	151,911	147,355	155,523
현금	90,586	94,472	109,778	115,659	105,123	113,132	123,527	118,434	121,887
비유동자산	27,627	19,093	19,080	17,652	27,143	32,727	32,213	43,258	46,260
자산총계	138,952	134,286	148,156	152,541	166,827	171,686	184,124	190,613	201,783
유동부채	10,416	10,015	10,192	11,049	13,021	13,854	19,194	16,856	18,803
비유동부채	734	674	684	267	450	427	341	4,243	3,941
부채총계	11,150	10,689	10,876	11,316	13,471	14,281	19,535	21,099	22,745
자본금	10,989	10,989	11,565	11,792	11,852	11,869	11,869	11,869	11,869
자본잉여금	150,740	150,740	156,670	159,005	162,102	162,282	162,282	162,282	162,282
기타자본항목	19,340	10,306	9,644	11,161	10,693	10,283	10,283	10,283	10,283
기타포괄손익누계액					482	-13	679	-145	433
이익잉여금	-53,267	-48,438	-40,599	-40,733	-31,773	-27,015	-20,525	-14,776	-5,829
자본총계	127,802	123,597	137,280	141,225	153,356	157,405	164,588	169,513	179,039

Note. 현금: 단기금융상품 포함된 금액임.

DearU

Source: Unaudited, Company financials _ K-IFRS(Non-Consolidated)



THANK YOU