

No longer just in your **thought bubble**

# DearU

## 2Q'23 Earnings Results

June 30, 2023

**DearU**

Ticker: 376300, KOSDAQ  
Investor Relations 2023



# Disclaimer

이 자료에 포함된 회사의 재무 성과에 대한 모든 정보는 한국채택 국제회계기준에 따라 별도재무제표 기준으로 작성되었습니다.

2023년 2분기 회사의 경영실적 및 재무 성과는 투자자의 편의를 위해 외부감사인의 검토 절차가 완료되지 않은 상태에서 조기에 작성된 것으로 그 내용 중 일부는 외부감사인의 감사 과정에서 달라질 수 있습니다.

이 자료에는 미래에 대한 예측 정보 및 향후 전망을 포함하고 있으며, 이러한 예측 정보들은 불확실성을 기본적으로 내재하고 있는 바 향후 미래 실적은 시장환경의 변화와 회사 전략 방향에 따라 달라질 수 있음을 양지하여 주시기 바랍니다.

본 자료는 아래 당사 홈페이지의 투자정보에서도 확인하실 수 있습니다.

<https://www.dearu.com/pages/irDownload.php>

**DearU**

# Table of Contents

1 영업수익(매출)

2 수익성

3 영업비용

Appendix 별도손익계산서 / 별도재무상태표

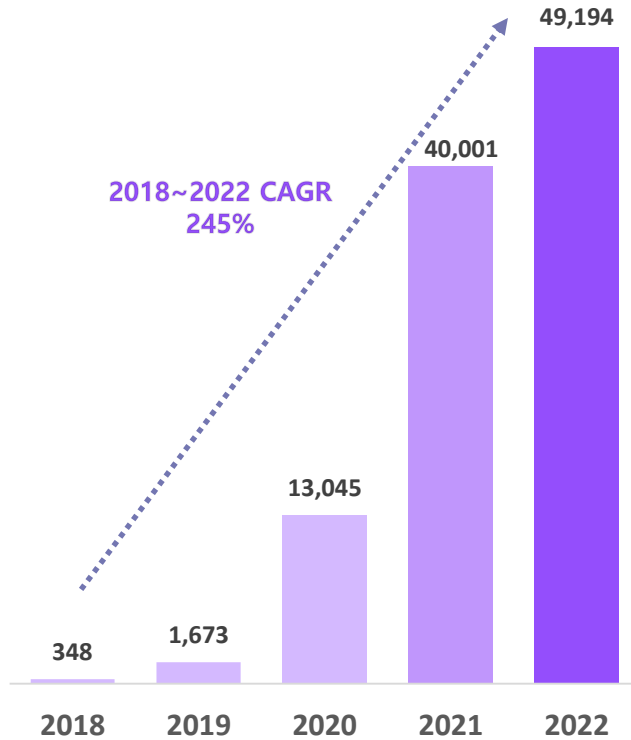
DearU



# 영업수익(매출)

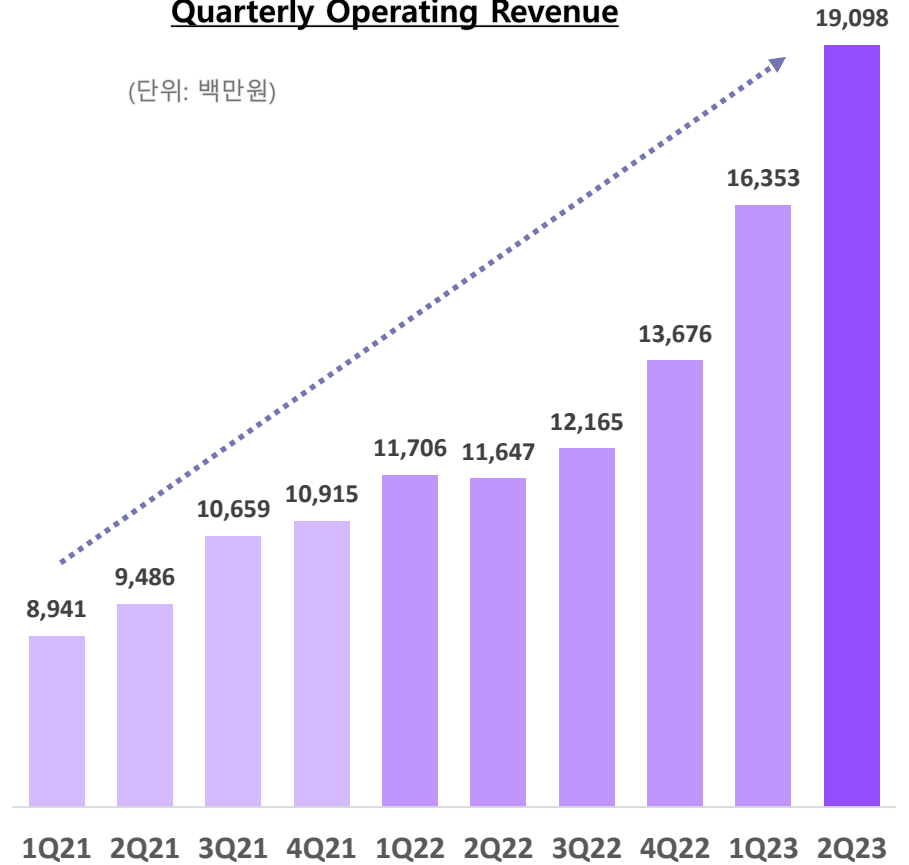
## Yearly Operating Revenue

(단위: 백만원)




## Quarterly Operating Revenue

(단위: 백만원)



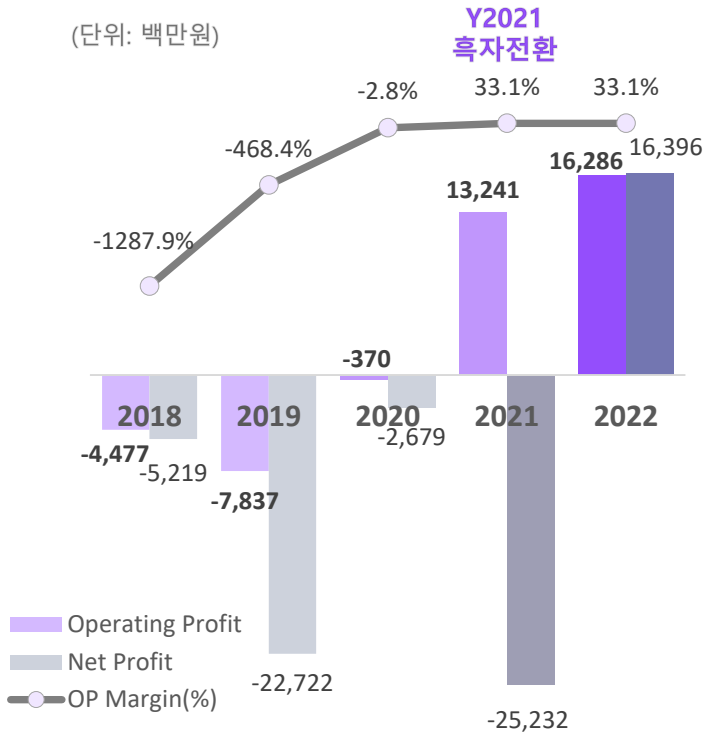
%	2018	2019	2020	2021	2022
YoY	12%	381%	680%	207%	23%

%	1Q21	2Q21	3Q21	4Q21	1Q22	2Q22	3Q22	4Q22	1Q23	2Q23
YoY	999%	290%	163%	90%	31%	23%	14%	25%	40%	64%
QoQ	56%	6%	12%	2%	7%	-1%	4%	12%	20%	17%



## Yearly Profitability

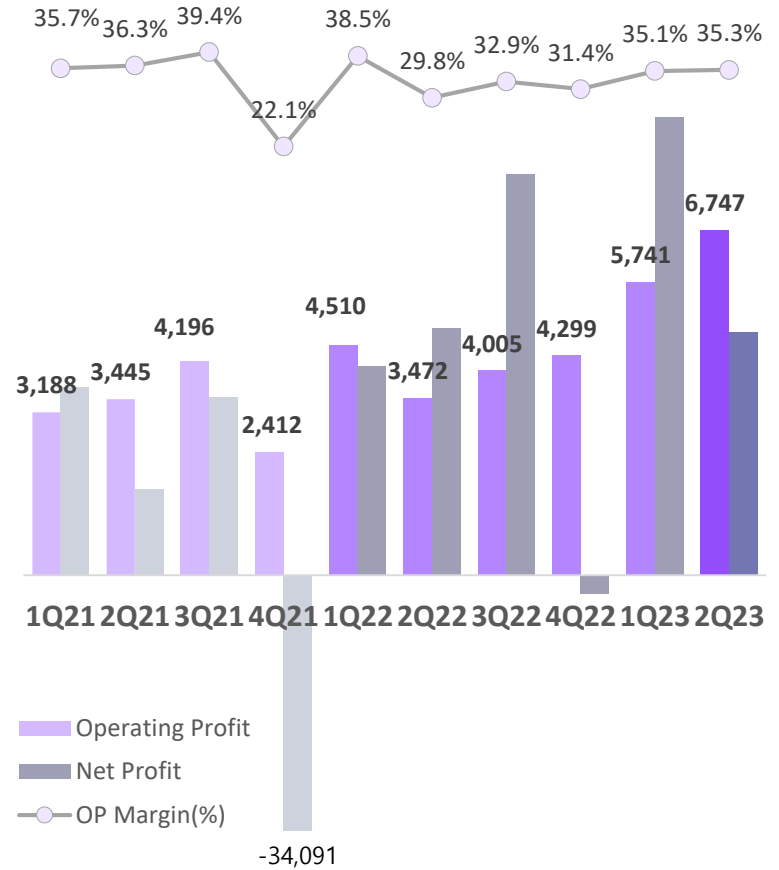
(단위: 백만원)



2019	2021
합병(Brinicle Inc.)으로 인한 무형자산 손상차손 발생 - 133억	CB & CPS 보통주 전환으로 인한 평가손실 발생 - CB: 226K 주, 48억 - CPS: 1.6M 주, 336억

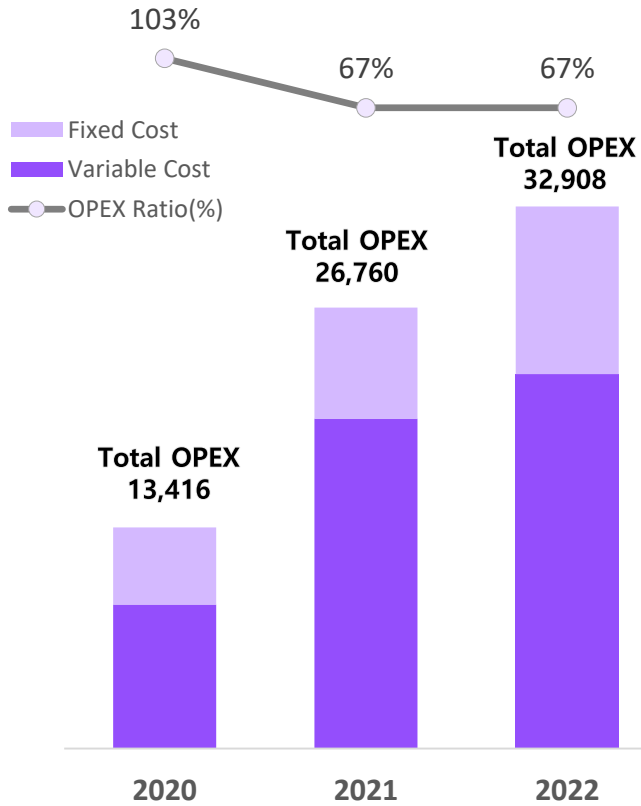
## Quarterly Profitability

(단위: 백만원)



### Yearly OPEX Trend

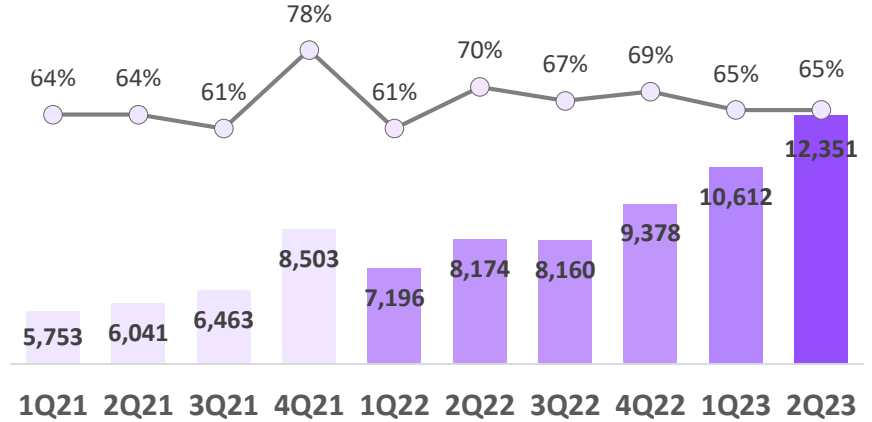
(단위: 백만원)



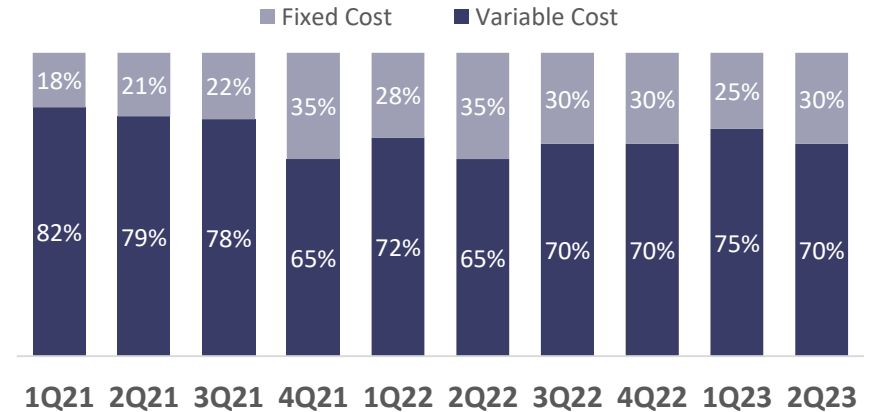
Y2021  
 흑자전환

### Quarterly OPEX Trend

(단위: 백만원)



### Quarterly OPEX Structure



\*주요 변동비 항목: Google & iOS App. 플랫폼 수수료 등  
 \*주요 고정비 항목: 노무비 관련 비용 등

## Appendix. 별도재무제표

## 별도손익계산서

(단위: 백만원)	Q1'21	Q2'21	Q3'21	Q4'21	Q1'22	Q2'22	Q3'22	Q4'22	Q1'23	Q2'23	2021	2022
영업수익	8,941	9,486	10,659	10,915	11,706	11,647	12,165	13,676	16,353	19,098	40,001	49,194
영업비용	5,753	6,041	6,463	8,503	7,196	8,174	8,160	9,378	10,612	12,351	26,760	32,908
영업이익	3,188	3,445	4,196	2,412	4,510	3,472	4,005	4,299	5,741	6,747	13,241	16,286
영업외수익	1,077	17	22	144	541	1,605	3,893	-2,123	3,280	1,642	1,260	3,916
영업외비용	582	991	91	37,216	29	221	59	2,986	60	620	38,881	3,294
법인세차감전순이익	3,682	2,471	4,127	-34,660	5,022	4,857	7,839	-810	8,960	7,769	-24,380	16,907
법인세비용		778	644	-570	930	28		-447		3,011	852	511
당기순이익	3,682	1,693	3,483	-34,091	4,091	4,829	7,839	-363	8,960	4,758	-25,232	16,396

## 별도재무제표

(단위: 백만원)	Q1'21	Q2'21	Q3'21	Q4'21	Q1'22	Q2'22	Q3'22	Q4'22	Q1'23	Q2'23
유동자산	10,250	13,737	17,954	106,042	111,326	115,193	129,076	134,889	139,683	138,959
현금	6,275	8,537	13,611	86,825	90,586	94,472	109,778	115,659	105,123	113,132
비유동자산	7,948	7,885	8,138	27,514	27,627	19,093	19,080	17,652	27,143	32,727
자산총계	18,199	21,622	26,092	133,556	138,952	134,286	148,156	152,541	166,827	171,686
유동부채	15,630	17,232	18,089	9,257	10,416	10,015	10,192	11,049	13,021	13,854
비유동부채	357	349	343	724	734	674	684	267	450	427
부채총계	15,987	17,581	18,433	9,980	11,150	10,689	10,876	11,316	13,471	14,281
자본금	8,406	8,406	8,406	10,989	10,989	10,989	11,565	11,792	11,852	11,869
자본잉여금	21,747	21,747	21,747	150,740	150,740	150,740	156,670	159,005	162,102	162,282
기타자본항목	317	452	587	19,205	19,340	10,306	9,644	11,161	10,693	10,283
기타포괄손익누계액									482	-13
이익잉여금	-28,259	-26,565	-23,082	-57,358	-53,267	-48,438	-40,599	-40,733	-31,773	-27,015
자본총계	2,212	4,041	7,659	123,576	127,802	123,597	137,280	141,225	153,356	157,405

Note. 현금: 단기금융상품 포함된 금액임.

A decorative graphic consisting of three overlapping circles. The top-left circle is a solid medium purple. The bottom-left circle is a lighter, semi-transparent purple. The right circle is a thin purple outline. The text 'THANK YOU' is centered over the right circle.

**THANK YOU**

**DearU**

Ticker: 376300, KOSDAQ  
Investor Relations 2023