

목 차

사업 보고서	1
【대표이사 등의 확인】	2
I. 회사의 개요	3
1. 회사의 개요	3
2. 회사의 연혁	5
3. 자본금 변동사항	7
4. 주식의 총수 등	7
5. 정관에 관한 사항	8
II. 사업의 내용	10
1. 사업의 개요	10
2. 주요 제품 및 서비스	12
3. 원재료 및 생산설비	13
4. 매출 및 수주상황	14
5. 위험관리 및 파생거래	15
6. 주요계약 및 연구개발활동	18
7. 기타 참고사항	21
III. 재무에 관한 사항	33
1. 요약재무정보	33
2. 연결재무제표	34
3. 연결재무제표 주식	34
4. 재무제표	34
4-1. 재무상태표	34
4-2. 포괄손익계산서	35
4-3. 자본변동표	36
4-4. 현금흐름표	37
5. 재무제표 주식	38
6. 배당에 관한 사항	84
7. 증권의 발행을 통한 자금조달에 관한 사항	86
7-1. 증권의 발행을 통한 자금조달 실적	86
7-2. 증권의 발행을 통해 조달된 자금의 사용실적	88
8. 기타 재무에 관한 사항	89
IV. 이사의 경영진단 및 분석의견	93
V. 회계감사인의 감사의견 등	97
1. 외부감사에 관한 사항	97
2. 내부통제에 관한 사항	98
VI. 이사회 등 회사의 기관에 관한 사항	100
1. 이사회에 관한 사항	100
2. 감사제도에 관한 사항	103
3. 주주총회 등에 관한 사항	105
VII. 주주에 관한 사항	109
VIII. 임원 및 직원 등에 관한 사항	114
1. 임원 및 직원 등의 현황	114
2. 임원의 보수 등	116
IX. 계열회사 등에 관한 사항	121
X. 대주주 등과의 거래내용	127

XI. 그 밖에 투자자 보호를 위하여 필요한 사항	130
1. 공시내용 진행 및 변경사항	130
2. 우발부채 등에 관한 사항	130
3. 제재 등과 관련된 사항	130
4. 작성기준일 이후 발생한 주요사항 등 기타사항	131
XII. 상세표	133
1. 연결대상 종속회사 현황(상세)	133
2. 계열회사 현황(상세)	133
3. 타법인출자 현황(상세)	136
【 전문가의 확인 】	137
1. 전문가의 확인	137
2. 전문가와의 이해관계	137

사업보고서

(제 7 기)

사업연도 2023년 01월 01일 부터
2023년 12월 31일 까지

금융위원회

한국거래소 귀중

2024년 3월 19일

제출대상법인 유형 :

주권상장법인

면제사유발생 :

해당사항 없음

회 사 명 :

주식회사 디어유

대 표 이 사 :

안 종 오

본 점 소 재 지 :

서울특별시 강남구 학동로25길 37

(전 화) 02-6203-1220

(홈페이지) <http://dear-u.co>

작 성 책 임 자 :

(직 책) CFO (성 명) 원 용 재

(전 화) 02-6203-1220

【 대표이사 등의 확인 】

확 인 서

우리는 당사의 대표이사 및 신고업무담당이사로서 이 공시서류의 기재내용에 대해 상당한 주의를 다하여 직접 확인·검토한 결과, 중요한 기재사항 또는 표시의 누락이나 허위의 기재 또는 표시가 없고, 이 공시서류에 표시된 기재 또는 표시사항을 이용하는 자의 중대한 오해를 유발하는 내용이 기재 또는 표시되지 아니하였음을 확인합니다.

또한, 당사는 『주식회사 등의 외부감사에 관한 법률』 제8조의 규정에 따라 내부 회계관리제도를 마련하여 운영하고 있음을 확인합니다.

2024 년 3 월 19 일

주식회사 디어유

대표이사 안 종 오
신고업무담당이사 원 용 재

(서명)
(서명)



I. 회사의 개요

1. 회사의 개요

주식회사 디어유(또는 이하 "회사", "당사")는 2017년 7월 4일 모바일 노래방 서비스 사업을 위해 설립되었으며, 이후 2019년 메신저 앱 서비스인 돈톡 및 우리은행의 위비톡을 개발한 (주)브라이니클과 합병하면서 (주)브라이니클의 기술력을 엔터테인먼트 산업에 접목시켜 "Lysn(리슨)" 이라는 아티스트 전용 팬 커뮤니티 플랫폼을 런칭 하였습니다.

2020년 2월 당사의 주요 서비스인 "DearU bubble(디어유 버블)" 이라는 아티스트와 프라이빗 한 메시지로 소통하는 서비스를 출시하여 팬-아티스트 커뮤니케이션 플랫폼 제공을 주요 사업으로 영위하고 있습니다.

가. 연결대상 종속회사 개황

(1) 연결대상 종속회사 현황(요약)

(단위 : 사)

구분	연결대상회사수				주요 종속회사수
	기초	증가	감소	기말	
상장	-	-	-	-	-
비상장	-	-	-	-	-
합계	-	-	-	-	-

※상세 현황은 '상세표-1. 연결대상 종속회사 현황(상세)' 참조

(2) 연결대상회사의 변동내용

구분	자회사	사유
신규 연결	-	-
	-	-
연결 제외	-	-
	-	-

나. 회사의 법적·상업적 명칭

회사는 "주식회사 디어유"이라 하며, 한글로는 "주식회사 디어유", 영문으로는 "DEAR U Co., LTD.(약호 DEARU)"로 표기합니다. 당사는 2020년 3월 31일 정기주주총회를 통하여 (주)에브리싱 에서 (주)디어유 로 사명을 변경하였습니다.

다. 설립일자

당사는 2017년 7월 4일 설립하였습니다.

라. 본사의 주소, 전화번호, 홈페이지 주소

구 분	내 용
주소	서울특별시 강남구 학동로25길 37
전화번호	02-6203-1220
홈페이지 주소	www.dear-u.co

마. 회사사업 영위의 근거가 되는 법률

당사는 본 보고서 작성 기준일 현재 해당사항 없습니다.

바. 중소기업 등 해당 여부

중소기업 해당 여부	미해당
벤처기업 해당 여부	미해당
중견기업 해당 여부	미해당

주) 보고서 제출일 현재 당사는 기업집단 '카카오'(상호출자제한기업집단 지정)에 소속되어, 중소기업 및 중견기업에 해당되지 않습니다.

사. 대한민국에 대리인이 있는 경우에는 이름(대표자), 주소 및 연락처

당사는 본 보고서 작성 기준일 현재 해당사항 없습니다.

아. 주요 사업의 내용 및 향후 추진하려는 신규사업에 관한 간략한 설명

당사는 모바일 어플리케이션 개발 및 운영의 플랫폼 사업을 영위하고 있습니다. 당사의 주요 제품인 버블서비스는 플랫폼 기반의 팬덤 비즈니스로, 우수한 아티스트를 영입하여 프라이빗 메시징 서비스를 제공하고 있습니다.

* 자세한 내용은 본 보고서 「Ⅱ. 사업의 내용」 부분을 참고하시기 바랍니다.

자. 신용평가에 관한 사항

당사는 본 보고서 작성 기준일 현재 해당사항이 없습니다.

차. 회사의 주권상장(또는 등록·지정)여부 및 특례상장에 관한 사항

주권상장 (또는 등록·지정)현황	주권상장 (또는 등록·지정)일자	특례상장 유형
----------------------	----------------------	---------

코스닥시장 상장	2021년 11월 10일	이익미실현기업의 코스닥시장 상장
----------	---------------	-------------------

2. 회사의 연혁

가. 회사의 주요 연혁

일자	주요 내용
2017.07.04	(주)에브리싱 법인 설립 (서울시 강남구 삼성로 633)
2018.04.27	대표이사 변경 (김영민→김성욱)
2018.09.01	유상증자 (AVEX digital Inc. 투자)
2019.01.01	사내이사 안종오 선임
2019.01.02	(주)브라이니클 합병
2019.01.28	대표이사 변경 (김성욱→안종오)
2019.02.28	사내이사 김성욱 사임
2020.02.07	DearU bubble 서비스 런칭
2020.03.31	상호 변경 (주)에브리싱→(주)디어유
2021.02.26	유상증자-전환우선주 (SBI인베스트먼트 등 투자)
2021.03.10	전환사채의 보통주 전환
2021.05.14	최대주주 변경((주)에스엠엔터테인먼트→(주)에스엠스튜디오스)
2011.11.05	코스닥 상장을 위한 공모 신주 발행
2021.11.10	코스닥 상장
2021.11.18	전환사채 및 전환우선주 보통주 전환
2022.09.01	주식매수선택권 행사에 따른 신주 발행
2022.10.17	주식매수선택권 행사에 따른 신주 발행
2022.12.02	주식매수선택권 행사에 따른 신주 발행
2023.01.18	주식매수선택권 행사에 따른 신주 발행
2023.02.01	신주인수권 행사에 따른 신주 발행
2023.04.10	주식매수선택권 행사에 따른 신주 발행
2023.06.23	주식매수선택권 행사에 따른 신주 발행

나. 회사의 본점소재지 및 그 변경

일시	변경 주소	비고
2017.07.04	서울특별시 강남구 삼성로 633, 3층 (삼성동, 삼광빌딩)	설립
2021.02.09	서울특별시 강남구 삼성로 633, 4층 (삼성동, 삼광빌딩)	변경
2023.12.15	서울특별시 강남구 학동로25길 37	변경

다. 경영진 및 감사의 중요한 변동

본 보고서 작성기준일 현재 당사는 사내이사 2명, 사외이사 2명, 기타비상무이사 2명, 감사 1명으로 구성되어 있습니다.

당사의 최근 5년간 경영진의 중요한 변동은 아래와 같습니다.

변동일자	주총종류	선임		임기만료 또는 해임
		신규	재선임	
2019.01.28	-	대표이사 안종오 사내이사 김성욱	-	사내이사 안종오 대표이사 김성욱
2021.02.25	임시주총	사내이사 원용재 사외이사 이정훈 기타비상무이사 김영민 감사 서민석	-	감사 남궁철
2022.03.28	정기주총	기타비상무이사 장재호	사내이사 안종오	기타비상무이사 김영민
2023.03.30	정기주총	사외이사 김상유 기타비상무이사 정욱 기타비상무이사 김지원	-	-
2023.11.30	-	-	-	기타비상무이사 장재호

라. 최대주주의 변동

당사의 최대주주는 설립 당시 (주)에스엠엔터테인먼트에서 (주)에스엠스튜디오스로 다음과 같이 변경되었습니다.

변동일자	변경 전 최대주주	변경 후 최대주주	현재 보유 주식수	비고
2021.05.14	(주)에스엠엔터테인먼트	(주)에스엠스튜디오스	7,396,808주	-

주) (주)에스엠엔터테인먼트가 보유한 당사의 주식과 (주)에스엠컬처앤콘텐츠 등의 주식등을 현물출자하여 (주)에스엠스튜디오스를 신설 법인으로 설립하였습니다.

(주)에스엠엔터테인먼트의 2021년 5월 17일 주요사항보고서 및 2021년 5월 28일 합병등종료보고서 공시를 참고 하시기 바랍니다.

마. 상호의 변경

당사는 2020년 3월 31일 정기주주총회를 통하여 (주)에브리싱에서 (주)디어유로 사명을 변경하였습니다.

바. 회사가 회의, 회사정리절차 그 밖의 내용

당사는 설립 이후 본 보고서 작성 기준일 현재까지 해당사항이 없습니다.

사. 회사가 합병등을 한 경우 그 내용

당사는 아래와 같이 2018년 11월 29일 임시주주총회의 합병계약 승인을 통해 2019년 1월 1일자(합병기일)로 (주)브라이니클을 흡수합병하였습니다.

아. 회사의 업종 또는 주된 사업의 변화

당사는 본 보고서 작성 기준일 현재 해당사항 없습니다.

자. 그 밖에 경영활동과 관련된 중요한 사실의 발생내용

당사는 본 보고서 작성 기준일 현재 해당사항 없습니다.

3. 자본금 변동사항

가. 자본금 변동추이

(단위 : 천원, 주)

종류	구분	제7기 (2023년말)	제6기 (2022년말)	제5기 (2021년말)	제4기 (2020년말)	제3기 (2019년말)
보통주	발행주식총수	23,738,406	23,584,631	21,977,166	1,669,980	1,669,980
	액면금액	500	500	500	5,000	5,000
	자본금	11,869,203	11,792,315	10,988,583	8,349,900	8,349,900
우선주	발행주식총수	-	-	-	-	-
	액면금액	-	-	-	-	-
	자본금	-	-	-	-	-
기타	발행주식총수	-	-	-	-	-
	액면금액	-	-	-	-	-
	자본금	-	-	-	-	-
합계	자본금	11,869,203	11,792,315	10,988,583	8,349,900	8,349,900

4. 주식의 총수 등

가. 주식의 총수 현황

당기말 현재 회사가 발행할 주식의 총수, 발행한 주식의 수 및 1주당 금액은 각각 200,000,000주, 23,738,406주 및 500원입니다.

(기준일 : 2023년 12월 31일)

(단위 : 주)

구 분	주식의 종류			비고
	보통주	종류주식	합계	
I. 발행할 주식의 총수	200,000,000	-	200,000,000	-
II. 현재까지 발행한 주식의 총수	23,738,406	-	23,738,406	-

III. 현재까지 감소한 주식의 총수	-	-	-	-
1. 감자	-	-	-	-
2. 이익소각	-	-	-	-
3. 상환주식의 상환	-	-	-	-
4. 기타	-	-	-	-
IV. 발행주식의 총수 (II-III)	23,738,406	-	23,738,406	-
V. 자기주식수	-	-	-	-
VI. 유통주식수 (IV-V)	23,738,406	-	23,738,406	-

주) 당사의 정관 제8조에 근거하여 종류주식을 발행 할 수 있습니다.

나. 자기주식 취득 및 처분 현황

본 보고서 작성 기준일 현재 자기주식이 없으므로 기재를 생략합니다.

다. 다양한 종류의 주식 발행 현황

본 보고서 작성 기준일 현재 종류주식이 없으므로 기재를 생략합니다.

5. 정관에 관한 사항

가. 정관 변경 이력

정관변경일	해당주총명	주요변경사항	변경이유
2017.07.04	제1기 발기인총회	최초 정관 승인	최초 정관 승인
2020.03.31	제4기 정기주주총회	제1조 상호변경 제4조 공고방법변경 제9조의 3 주식매수선택권 내용 일부 변경 제20조 사채모집 삭제 제22조 전환사채 등 발행한도 삭제 제23조 신주인수권부사채 발행한도 삭제	영위 사업의 방향성 전자적 공고 방법 추가 상법 등 법령에 맞게 수정 상법 등 법령에 맞게 수정 상법 등 법령에 맞게 수정 상법 등 법령에 맞게 수정
2020.08.31	제4기 임시주주총회	제9조의 3 주식매수선택권 내용 일부 변경	배정한도 내용 삭제
2021.02.05	제5기 임시주주총회	제5조 발행 주식수 증가 제8조 주식 및 주권의 종류 종류주식 내용 추가 제8조의 2 주식 등의 전자등록 내용 신설 전면 개정	액면분할 및 코스닥 상장 준비 종류주식 발행 전자주권 등록 상법 및 표준정관 반영
2021.02.25	제5기 임시주주총회	제8조 주식 및 주권의 종류 내용 일부 변경 제12조 주주 등의 신고 내용 일부 변경 제37조의 2 이사의 회사에 대한 책임감경 삭제 부칙 제2조 시행일 적용 내용 일부 변경	전자등록 법률 개정 용어 삭제 전자등록 법률 개정 용어 삭제 표준 정관 권고 사항 반영 전자등록 법률 개정 용어 삭제

2023.03.30	제6기 정기주주총회	제10조 신주의 동등배당 삭제 제13조 주주명부의 폐쇄 및 기준일 일부 변경 제42조 이사의 책임감경 신설 제53조 이익배당 내용 일부 변경 부칙 제2조 시행일 적용 내용 일부 변경	표준 정관 준용하여 삭제 표준 정관 준용하여 수정 신설 배당기준일 수정 개정 시행일 추가
------------	---------------	---	---

나. 사업목적 현황

구분	사업목적	사업영위 여부
1	유무선망을 통한 음악 및 영상물의 기획, 제작, 유통, 판매 및 그 관련 부대 사업	영위
2	유무선 인터넷 콘텐츠 제작 및 판매, 유통	영위
3	인터넷 관련 콘텐츠 제공 사업 및 전자상거래업	영위
4	소프트웨어 개발 및 공급업	영위
5	시스템·응용 소프트웨어 개발 및 공급업	영위
6	컴퓨터 프로그래밍 서비스업	영위
7	컴퓨터시스템 통합 자문, 구축, 관리, 서비스업	영위
8	정보기술 및 컴퓨터운영 관련 서비스업	영위
9	인터넷 광고업	영위
10	디지털 콘텐츠의 개발, 제작, 유통, 판매에 관한 사업	영위
11	부동산 및 기계, 장비 매매 및 임대업	영위
12	위 각호의 관련된 전자상거래업	영위
13	위 각호의 관련된 통신판매업	영위
14	소프트웨어 유통 및 유지보수	영위
15	부가 통신 서비스 사업	영위
16	위 각호에 부대되는 사업일체	영위
17	방송수신기 및 기타 영상, 음향기기 제조업	미영위
18	게임 소프트웨어 개발 및 공급업	미영위
19	온라인·모바일 게임 소프트웨어 개발 및 공급업	미영위
20	정보서비스업	미영위
21	자료처리, 호스팅, 포털 및 기타 인터넷 정보매개서비스업	미영위
22	데이터베이스 및 온라인정보 제공업	미영위
23	전자지급결제대행업	미영위
24	인터넷 방송업	미영위
25	광고업	미영위
26	하드웨어 도·소매업	미영위
27	무선통신단말기 판매 대리점업	미영위

II. 사업의 내용

1. 사업의 개요

가. 회사 개요

당사는 2017년 7월 4일 'everyysing(에브리싱)'이라는 모바일 노래방 서비스 사업으로 시작하였고, 이후 2019년 메신저 서비스 앱 돈톡 및 우리은행의 위비톡을 개발한 (주)브라이니클과 합병하면서 (주)브라이니클의 메신저 기술력을 엔터테인먼트 산업에 접목시켜 'Lysn(리슨)'이라는 아티스트 전용 팬 커뮤니티 플랫폼을 런칭하였습니다. 이후 2020년 2월 자사의 기술 및 서비스 운영 노하우에서 기회를 창출하여 당사의 주요 서비스인 'DearU bubble(디어유 버블)'이라는 '팬 커뮤니케이션 플랫폼'을 출시하였습니다. 'DearU bubble(디어유 버블)' 서비스는 아티스트와 팬이 1:1 프라이빗 메시지로 직접 소통하는 서비스로써 기존 K-POP 엔터테인먼트 시장에는 없었던 차별화된 팬 플랫폼 기능을 제공하며 안정적으로 사업을 영위하고 있습니다. 또한 "Global No.1 fan communication platform"을 지향하며 글로벌 시장의 다양한 아티스트와 팬들을 대상 고객으로 하는 글로벌 팬 플랫폼 서비스 기업으로서의 경쟁력을 강화해 나가고 있습니다.

나. 산업의 특성

(1) 엔터테인먼트 시장의 특성

당사가 속한 산업군은 음악, 드라마, 영화, 방송 프로그램 등 문화·콘텐츠 관련 서비스를 제공하는 엔터테인먼트 산업으로 분류할 수 있습니다. 엔터테인먼트 산업은 이 외에도 게임, 출판, 광고, 스포츠 등을 포괄하는 매우 광범위한 산업입니다.

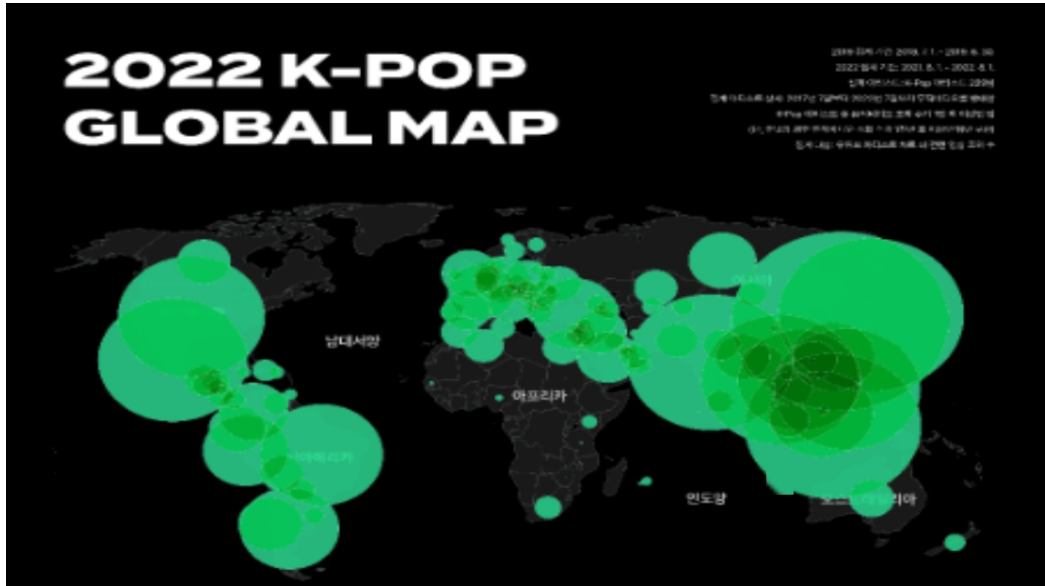
자원이나 국가 경계의 제약이 없어 부가가치가 높으며, 특히 우리나라는 한류 콘텐츠, K-POP(케이팝)을 필두로 경제 성장의 원동력으로써 중요한 산업으로 자리 잡은 것이 특징입니다.

엔터테인먼트 시장은 인터넷 연결을 통해 글로벌화가 가속화되어 국경, 지역, 문화를 넘나들며 더욱 다양하고 거대한 규모의 소비 시장으로 형성되고 있습니다. 또한 모바일 기기의 보급, 디지털망과 기술을 통해 글로벌 플랫폼과 디지털 콘텐츠 기반의 시장으로 빠르게 변화되었습니다.

(가) K-POP 문화 글로벌 확산

스페이스 오디타가 공개한 「2022 케이팝 세계지도」에 따르면 지난 3년간 K-POP 아티스트(299팀)의 유튜브 콘텐츠 소비량이 2022년 643억 뷰로 2.5배가량 늘었습니다. 이처럼 유튜브 등 글로벌 신규 미디어 플랫폼의 활용을 통해 음원을 듣거나 영상을 시청하는 K-POP 소비 트렌드의 확산은 K-POP 아티스트에 대한 2차 콘텐츠까지 소비하는 적극적 팬덤 문화를 창출하는 트렌드에 의한 것으로 보고 있습니다.

이러한 잠재 팬덤의 확장은 아티스트와의 커뮤니케이션을 통해 매일 새로운 콘텐츠를 소비하고 이용자가 스스로 생산할 수 있는 'DearU bubble' 서비스에 대한 수요의 확대를 기대해볼 수 있습니다.



(나) 팬덤의 산업화 (Fandustry: Fan+ Industry)

수십 년에 걸쳐 대중음악산업과 함께 무르익은 팬덤 문화는 팬레터를 쓰는 초기 형태를 거쳐 디지털화되었고 글로벌 미디어 플랫폼과 소셜미디어의 등장으로 콘텐츠 소비에 있어 국가 간 경계가 허물어지고 콘텐츠가 향유되는 지역적 범위가 넓어짐에 따라, 팬덤 문화는 '산업'이라는 이름 아래 재정의 되고 구조화되기 시작했습니다. 이러한 생태계 변화는 당사 비즈니스 성장의 원동력이 되고 있으며, 디지털 기술을 통해 경계가 허물어진 전 세계 엔터테인먼트 시장은 'DearU bubble' 서비스 성장의 기회가 되고 있습니다.

(2) IT 서비스 시장의 특성

당사가 속한 산업군은 소프트웨어 산업의 IT 서비스 산업으로 고객이 필요로 하는 정보시스템에 관한 기획에서부터 시스템 구현 및 기획, 운영 등 모든 과정상의 서비스를 제공하는 산업인 IT 서비스 산업으로 분류할 수 있습니다.

IT 서비스는 모바일 중심의 5G 통신 환경을 기반으로 금융, 유통, 교육, 엔터테인먼트 등 산업 간 경계를 초월한 새로운 제품과 서비스를 창출하고 있으며, 모든 산업을 전방위로 변화시키고 있습니다.

IT 서비스는 디지털 망을 통해 디지털 플랫폼 상에서 제공되는 만큼 IT 기술과 더불어 디지털 플랫폼 역시 IT 서비스 산업의 핵심 요소입니다. 디지털 플랫폼 상에서 생산, 유통, 소비가 이루어지고, 이를 통해 축적된 데이터는 관련 기술 및 비즈니스 성장에 기여합니다. 또한

플랫폼을 통해 제공되는 서비스가 지역, 국가를 초월한 글로벌 서비스로 확대됨에 따라 디지털 플랫폼 역시 글로벌화가 빠르게 이루어지고 있습니다. 즉, IT 서비스 및 플랫폼은 세계 각국의 글로벌 이용자를 대상으로 기술·서비스를 제공하는 글로벌 서비스로서의 기능이 필수적으로 요구되고 있는 것이 특징입니다.

(3) 구독 경제 시장의 특성

구독서비스는 정기적으로 일정 비용을 지불하고 유·무형 상품이나 서비스를 이용할 수 있는 서비스를 의미합니다. 최근 소비 트렌드의 변화와 함께 상품 및 서비스에 대한 소유보다는 이용의 가치가 중요시 여겨지면서 산업 분야에 관계없이 구독형 콘텐츠 시장이 부상하고 있습니다.

구독 서비스는 소비자들이 한 번의 신청 절차만으로 원하는 상품, 서비스를 정한 요금과 주기로 정기적으로 이용할 수 있다는 편리함을 강점으로 이용자 확보의 주요 수단으로 자리 잡았습니다. 고객들은 이러한 긍정적인 경험을 통해 서비스에 집중할 수 있으며, 동시에 서비스에 대한 신뢰를 쌓아 기업과 장기적인 관계 형성이 가능하고 예측 가능한 수익 흐름을 기대할 수 있다는 이점이 있습니다.

2. 주요 제품 및 서비스

가. 주요 제품, 서비스 등의 현황

(1) 주요 제품, 서비스 등의 매출 비중

(단위 : 천원, %)

구분	제7기 (2023년)		제6기 (2022년)		제5기 (2021년)	
	매출액	비중	매출액	비중	매출액	비중
DearU bubble	74,626,131	98.59	47,765,555	97.10	37,596,556	93.99
기타	1,065,740	1.41	1,428,306	2.90	2,404,211	6.01
합계	75,691,871	100.00	49,193,861	100.00	40,000,767	100.00

- 주1) 매출액은 한국채택국제회계기준(K-IFRS) 수익 기준상 순액법으로 인식하고 있으며, 재무제표의 영업수익으로 표시되어 있습니다.
- 주2) 기타 매출은 팬클럽 커뮤니티 등으로 구성되어 있습니다.

(2) 주요 제품, 서비스 등의 가격변동 추이

당사가 서비스 중인 제품의 경우 대부분 정기 구독 서비스 과금방식을 사용하고 있으며, 그 외 소액결제 방식으로 서비스되는 아이템도 있습니다.

공시 대상 기간 중 당사 서비스에 중요한 영향을 미치는 서비스의 판매가격 변동은 존재하지 않습니다.

나. 회사의 주요 사업 및 서비스

(1) DearU bubble

당사의 'DearU bubble' 서비스는 아티스트의 메시지를 1:1 채팅방으로 수신하고 해당 메시지에 답장을 보낼 수 있는 구독형 서비스를 제공하고 있습니다. K-POP으로 글로벌 음악시장을 리드하고 있는 국내 대표 엔터테인먼트사들과의 긴밀한 협업을 통해 글로벌 엔터테인먼트 소비 트렌드를 이끌어가는 '팬덤'을 최우선 고객으로 사업을 영위하고 있습니다. 주요 고객층은 K-POP을 중심으로 미디어&엔터테인먼트에 관심이 있는 글로벌 MZ 세대의 여성으로 해외 이용 비중이 75% 이상, 10대~20대 80% 이상, 여성 이용자 비율이 95% 이상입니다. 트렌드에 민감한 고객층의 성향을 분석하며 서비스 고도화 등 지속적인 업데이트를 통해 글로벌 수준의 이용자에게 높은 만족도를 제공하고 있습니다.

'DearU bubble' 서비스는 2020년 론칭 직후 K-POP 아티스트 IP 확보에 집중하였고 2022년에는 스포츠 스타('bubble for SPORTS'), 배우('bubble for Actors'), 트롯('bubble for Trot') 영역으로 IP의 카테고리를 확장하며 신규 시장의 진출, 다양한 분야의 고객을 유치하였습니다. 이에 'DearU bubble' 서비스는 2023년 4분기 현재 124개사 이상의 소속사, 284개 팀 이상, 592명 이상의 IP들이 참여하면서 4분기 평균 230만의 구독수를 달성하였습니다.

2022년 엔데믹 이후 엔터테인먼트 산업은 Re-Opening을 맞이하며 음악 시장에서는 오프라인 콘서트 재개, 실물 앨범 판매가 다시 활발해지면서 디지털 및 팬 플랫폼 이용이 축소될 것으로 우려된다는 의견이 있었음에도 불구하고 오히려 엔터테인먼트 시장의 활성화와 아티스트 활동이 활발해짐에 따라 팬덤 플랫폼의 이용 빈도는 더욱 늘어나는 추세이며 당사의 경우 IP 확보와 구독자 증가세를 계속 유지하고 있습니다.

2023년 글로벌 시장에서 K-POP은 물론 한국의 드라마, 영화 등 'K-콘텐츠'의 흥행이 두드러지면서 2017년 이후 한한령(한류제한령)으로 인해 시장 진입이 자유롭지 못했던 중국에서 K-콘텐츠 열기가 포착되었고, 중국이 글로벌 K-콘텐츠의 주요 시장으로서 다시 급부상할 것이라는 기대감이 형성되고 있습니다. 당사는 2023년중 중국 현지 사정에 맞추어 외부 간편결제 도입하여 중국 내 구글 및 안드로이드 OS 이용자를 위한 서비스를 제공해오고 있습니다. 계속해서 중국 현지의 관심과 수요가 늘어남에 따라 구독수 증가에 기여할 수 있을 것으로 전망하고 있습니다.

3. 원재료 및 생산설비

가. 주요 원재료

당사가 서비스 중인 제품의 경우 일반 제조업과 달리 원재료, 부재료, 저장품 등의 매입이 존재하지 않습니다. 다만, 구글 플레이스토어 및 애플 앱스토어 등에 지급하는 결제수수료, 엔터테인먼트 회사와의 계약에 따른 엔터테인먼트 수수료 등이 당사의 영업비용의 지급수수료 계정으로 구성하고 있습니다. 다만, 엔터테인먼트 수수료의 경우 매출 인식에 있어 한국채택 국제회계기준(K-IFRS) 수익 기준상 순액법으로 인식하여 매출액(영업수익)과 지급수수료에서 차감하여 회계처리하고 있습니다. 당사의 지급수수료는 다음과 같습니다.

(단위 : 천원)

영업비용	구분	제7기 (2023년)	제6기 (2022년)	제5기 (2021년)
지급수수료	결제수수료	28,462,113	18,106,952	15,827,939
	기타	6,151,576	4,618,835	4,203,216
합계		34,613,689	22,725,787	20,031,155

나. 생산 및 설비

당사는 서비스 중인 제품 특성상 소프트웨어 개발 및 공급이 주된 사업으로 일반 제조업과 달리 생산 라인 및 생산설비 등을 구비하고 있지 않습니다.

현재 당사는 개발 등을 위해 컴퓨터 등 유형자산을 다음과 같이 보유하고 있습니다.

(단위 : 천원)

자산별	소재지	기초 장부가액	당기증감		당기상각비	당기말 장부가액	비고
			증가	감소			
시설장치	본사	105,213	451,900	(70,728)	(43,900)	442,485	-
비품	본사	111,160	507,243	(18,285)	(65,850)	534,268	-
합계		216,373	959,143	(89,013)	(109,750)	976,573	-

4. 매출 및 수주상황

가. 매출(영업수익)

(1) 매출 실적

(단위: 천원)

품목		제7기 (2023년)	제6기 (2022년)	제5기 (2021년)
DearU bubble	수출	56,437,476	35,839,220	25,518,783
	내수	18,188,655	11,926,335	12,077,773
	소계	74,626,131	47,765,555	37,596,556
기타	수출	90,890	107,063	292,945
	내수	974,850	1,321,243	2,111,266
	소계	1,065,740	1,428,306	2,404,211
합계	수출	56,528,366	35,946,283	25,811,729
	내수	19,163,505	13,247,578	14,189,038
	합계	75,691,871	49,193,861	40,000,767

주) 매출액은 한국채택국제회계기준(K-IFRS) 수익 기준상 순액법으로 인식하고 있으며, 재무제표의 영업수익으로 표시되어 있습니다.

(2) 판매경로 및 판매방법

당사의 주된 서비스 플랫폼인 DearU bubble 등은 이용자가 구글 플레이스토어, 애플 앱스토어를 사용하여 당사의 앱을 다운 받아 구독권 및 이용권 등을 구매하는 것으로 수익을 창출하고 있으며, 2023년 당기 기준 구글 플레이스토어, 애플 앱스토어 등의 판매 비중은 전체 매출액의 99.04%입니다. 판매경로별 매출액(영업수익)은 다음과 같습니다.

(단위: 천원)

판매경로별 매출액	제7기 (2023년)	제6기 (2022년)	제5기 (2021년)
구글 및 애플 등	74,967,365	48,348,321	38,402,263
기타	724,506	845,540	1,598,504
합계	75,691,871	49,193,861	40,000,767

주) 매출액은 한국채택국제회계기준(K-IFRS) 수익 기준상 순액법으로 인식하고 있으며, 재무제표의 영업수익으로 표시되어 있습니다.

주) 구글 및 애플 등에는 신규 PG사 위젯페이가 추가되어 있습니다.

(3) 판매전략

당사는 엔터테인먼트 업계에서 영향력이 있는 당사의 최상위 기업인 (주)에스엠엔터테인먼트와 당사의 주요주주인 (주)제이와이피엔터테인먼트를 필두로 서비스를 시작하여 다양한 분야의 엔터테인먼트, 아티스트와 함께 팬들의 기대와 관심을 받으며 사업을 확대해 가고 있습니다. 당사의 판매 목표는 국내 엔터테인먼트 시장에서 그치지 않고 해외 엔터테인먼트 회사와 DearU bubble의 서비스를 확대하여 글로벌 시장으로 진출할 계획을 가지고 있습니다.

(4) 주요 거래처

당사의 주된 서비스 플랫폼인 DearU bubble 등의 매출처는 앱을 다운 받아 구독권 및 이용권 등을 구매하는 개인 이용자가 매출처입니다. 다만, 이용자가 구독권 및 이용권 등을 구매하기 위해서는 구글 플레이스토어, 애플 앱스토어 등을 이용하여 인앱결제를 하고 있으며, 구독권 및 이용권의 결제를 구글 플레이스토어, 애플 앱스토어 등에서 대행하여 당사에 지급하고 있기에 거래처를 구글 플레이스토어, 애플 앱스토어 등으로 표시하고 있습니다.

나. 수주상황

당사의 주된 서비스 플랫폼인 DearU bubble 등은 본 보고서 작성 기준일 현재 해당사항 없습니다.

5. 위험관리 및 파생거래

가. 시장 위험

(1) 이자율(금리) 위험

이자율위험은 미래의 시장 이자율 변동에 따라 예금 또는 차입금 등에서 발생하는 이자수익 및 이자비용이 변동될 위험을 뜻하며, 이는 주로 변동금리부 조건의 예금과 차입금에서 발생하고 있습니다. 회사의 이자율 위험관리의 목표는 이자율 변동으로 인한 불확실성과 순이자비용의 최소화를 추구함으로써 기업의 가치를 극대화하는 데 있습니다.

당사의 당기말과 전기말 현재 변동금리부 차입금 및 예금을 보유하고 있지 않습니다.

(2) 가격 위험

가격위험은 이자율위험이나 환율위험 이외의 시장가격의 변동으로 인하여 금융상품의 공정가치나 미래현금흐름이 변동할 위험입니다. 당사는 가격위험과 관련하여 중대하게 노출된 위험이 없어 기재를 생략합니다.

(3) 외화(환율) 위험

당사는 국제적으로 영업활동을 영위하고 있기 때문에 외환 위험, 특히 주로 미국달러화 및 일본 엔화와 관련된 환율 변동 위험에 노출돼 있습니다. 외환 위험은 미래예상거래, 인식된 자산, 부채, 해외사업장에 대한 순투자와 관련하여 발생하고 있습니다.

당기말과 전기말 현재 기능통화 이외의 통화로 표시된 자산 및 부채의 장부금액은 다음과 같습니다.

(단위 : 천원, 천달러, 천엔)

과목	통화	당기말		전기말	
		외화	원화환산액	외화	원화환산액
자산	USD	51,077	65,859,278	36,605	46,389,078
	JPY	-	-	800	7,625
	합 계	-	65,859,278	-	46,396,703
부채	USD	-	-	-	-
	JPY	-	-	-	-
	합 계	-	-	-	-

당기말과 전기말 현재 다른 모든 변수가 일정하고 각 외화에 대한 원화의 환율 10% 변동 시 회사의 세전 이익에 미치는 영향은 다음과 같습니다.

(단위: 천원, 천달러, 천엔)

구분	당기말		전기말	
	10% 상승시	10% 하락시	10% 상승시	10% 하락시
USD	6,585,928	(6,585,928)	4,638,908	(4,638,908)

JPY	-	-	763	(763)
-----	---	---	-----	-------

나. 자본위험 관리

자본관리 정책은 투자자와 채권자, 시장의 신뢰 및 사업의 향후 발전을 위해 건전한 자본을 유지하는 것입니다. 경영진은 보통주 주주에 대한 배당의 수준과 자본수익율을 감독하고 있습니다.

당사는 부채를 자본으로 나눈 부채비율을 사용하고 있으며, 당기말 및 전기말 현재 부채 및 자본, 부채비율은 다음과 같습니다.

(단위 : 천원,%)

구 분	당기말	전기말
부채	21,099,367	11,315,793
자본	169,513,453	141,225,483
부채비율	12.45	8.01

다. 유동성위험

유동성위험이란 회사가 금융부채에 관련된 의무를 충족하는 데 어려움을 겪게 될 위험을 의미합니다. 당사의 유동성 관리방법은 재무적으로 어려운 상황에서도 받아들일 수 없는 손실이 발생하거나, 회사의 평판에 손상을 입힐 위험 없이, 만기일에 부채를 상환할 수 있는 충분한 유동성을 유지하도록 하는 것입니다.

당사는 영업활동 현금흐름 창출을 통하여 회사가 투자 지출 또는 경영 자금 운용등에 필요한 현금 소요량을 충족하여 왔습니다.

당사는 중장기 경영계획 및 단기 경영전략을 통해 현금흐름을 모니터링하고 있으며, 일반적인 예상 운영비용을 충당할 수 있는 현금을 보유하고 있습니다. 여기에는 합리적으로 예상할 수 없는 극단적인 상황은 포함되어 있지 않습니다.

<당기말>

(단위: 천원)

구분	장부가액	3개월 이하	3개월 초과~ 1년 이하	1년 초과~ 5년 이하	5년 초과
기타채무	10,076,779	10,076,779	-	-	-
리스부채	4,299,150	15,940	677,820	3,463,534	770,000
합계	14,375,929	10,092,719	677,820	3,463,534	770,000

<전기말>

(단위: 천원)

구분	장부가액	3개월 이하	3개월 초과~ 1년 이하	1년 초과~ 5년 이하	5년 초과
기타채무	7,987,089	7,893,548	93,541	-	-
리스부채	259,262	51,021	112,945	121,027	-
합계	8,246,351	7,944,569	206,486	121,027	-

라. 신용 위험 관리

신용위험이란 고객이나 거래상대방이 금융상품에 대한 계약상의 의무를 이행하지 않아 회사가 채무손실을 입을 위험을 의미합니다. 주로 거래처에 대한 매출채권 및 기타채권 등에서 신용위험이 발생합니다.

당사가 매출채권 및 기타채권에서 노출된 신용위험은 주로 각 고객의 개별적인 특성의 영향을 받습니다.

당사는 매출채권 및 기타채권에 대해 채권의 최초 인식시점부터 전체기간 기대신용손실을 인식하는 간편법을 적용합니다.

당기말, 전기말 및 전전기말 현재 신용 위험에 대한 최대 노출 정도는 다음과 같습니다.

(단위: 천원)

구분	제7기 (2023년)	제6기 (2022년)	제5기 (2021년)
현금및현금성자산	56,838,904	84,108,438	26,825,044
단기금융상품	61,595,292	31,551,057	60,000,000
매출채권	6,932,107	3,622,175	3,302,481
기타채권	15,456,390	13,646,294	15,266,746
기타비유동금융자산	1,067,275	317,600	291,200
합계	141,889,968	133,245,564	105,685,471

마. 파생상품 및 풋백옵션 등 거래 현황

당사는 본 보고서 작성 기준일 현재 해당사항 없습니다.

6. 주요계약 및 연구개발활동

가. 경영상의 주요계약 등

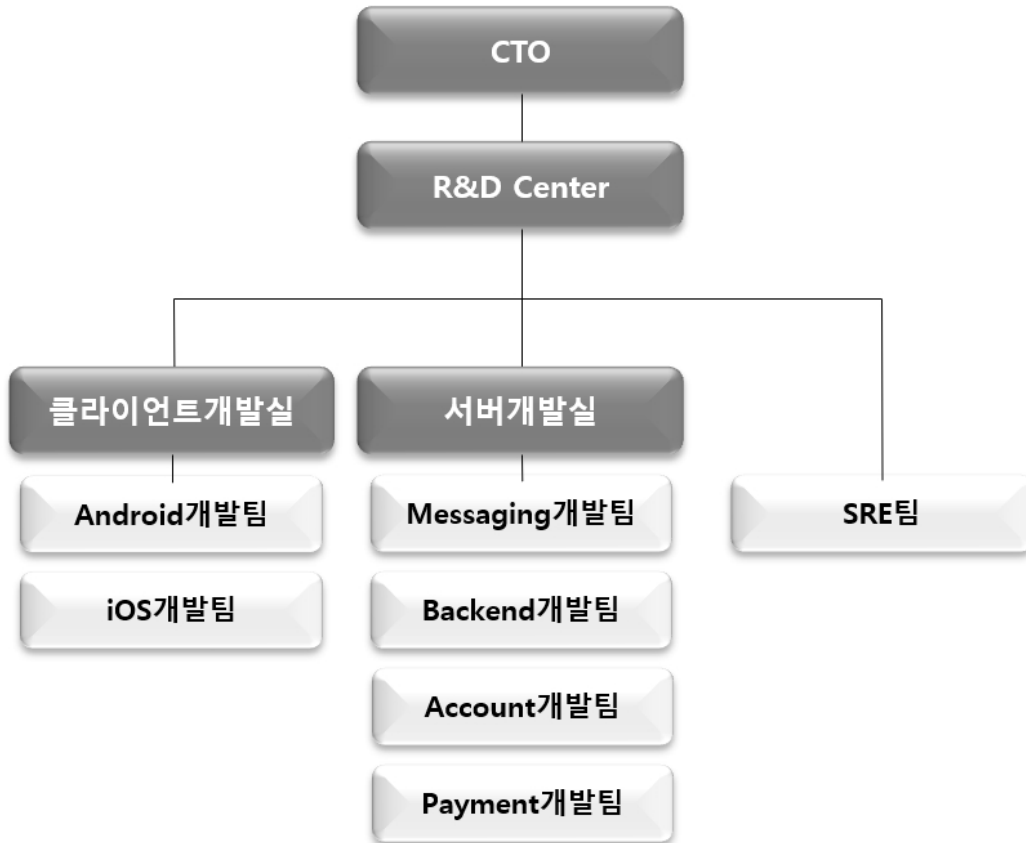
당사는 본 보고서 작성 기준일 현재 회사의 재무상태에 중요한 영향을 미치는 비경상적인 중요 계약이 없습니다.

나. 연구개발활동

(1) 연구개발활동의 개요

당사의 연구개발조직은 본 보고서 제출일 현재 R&D본부 산하 클라이언트개발실과 서버개발실, SRE팀으로 구성되어 있으며, 재직중인 연구개발 관련 임직원은 26명으로 전체 임직원의 약 28%의 비중을 차지하고 있습니다.

(2) 연구개발 담당조직



(3) 팀별 업무 분장

팀명	업무내용
R&D본부	R&D본부 전반 관리 및 개인정보 총괄 책임
클라이언트개발실	DearU bubble Android 및 iOS 프론트 개발 및 관리
Android개발팀	DearU bubble Android 프론트 개발
iOS개발팀	DearU bubble iOS 프론트 개발
서버개발실	DearU bubble 백엔드 서버 개발
Messaging 개발팀	DearU bubble 백엔드 서버 개발

Backend 개발팀	DearU bubble 백엔드 서버 개발
Account 개발팀	DearU bubble 백엔드 서버 개발
Payment 개발팀	DearU bubble 백엔드 서버 개발
SRE팀	플랫폼 구축 운영 및 서버·네트워크 관리

(4) 연구개발 비용

당사의 연구개발 비용은 영업비용의 직접 계정(급여, 지급수수료 등)으로 회계처리 하고 있으며, 별도의 경상연구개발비 비용처리 및 개발비의 자산화 처리는 하고 있지 않습니다.

(5) 연구개발실적

(가) 모바일 노래방 everyying APP 개발

연구과제	모바일 노래방 everyying APP 개발
연구기관	자체개발
연구결과 및 기대효과	모바일 및 IPTV 기기에서 노래방 기능을 구현하여 가창하고 녹음 또는 녹화, 다양한 영상 효과를 구현 할 수 있는 엔터테인먼트 APP 개발 언제 어디서나 남녀노소 함께 할 수 있는 노래방 APP
상용화	상용화하여 매출 발생

(나) 모바일 노래방 everyying APP 컨테스트 기능 개발

연구과제	everyying APP 컨테스트 기능 개발
연구기관	자체개발
연구결과 및 기대효과	모바일 노래방 everyying APP에 노래자랑 컨테스트 기능(탐버린 후원 및 추천수 등을 통한 순위 선정) 개발 구현하여 엔터테인먼트 요소 추가 기능 제휴 프로모션을 통한 광고 이벤트 진행
상용화	상용화하여 매출 발생(이벤트 광고 등)

(다) 모바일 노래방 everyying APP 가창 유료화 기능 개발

연구과제	everyying APP 가창 유료화 기능 개발
연구기관	자체개발
연구결과 및 기대효과	모바일 노래방 everyying APP에 정기 결제권(7일권, 1개월권, 1년권) 구독 서비스 기능을 추가하여 결제권에 따라 무제한 가창 할 수 있는 기능 개발
상용화	상용화하여 매출 발생

(라) 팬클럽 커뮤니티 플랫폼 Lysn APP 개발

연구과제	팬클럽 커뮤니티 플랫폼 Lysn APP 개발
연구기관	자체개발

연구결과 및 기대효과	다양한 분야의 셀럽 및 아티스트를 대상으로 팬 관리 및 소통할 수 있는 커뮤니티 및 채팅 기능의 플랫폼 APP 개발 팬 회원관리 및 스케줄 공유 등을 통한 엔터테인먼트 소통 창구 마련
상용화	상용화하여 매출 발생

(마) Lysn APP 내 bubble 기능 개발

연구과제	bubble 기능 개발
연구기관	자체개발
연구결과 및 기대효과	아티스트와 팬간의 프라이빗 메시지를 통한 소통 할 수 있는 기능 구현 APP 개발, 구독자의 이름을 직접 받을 수 있는 기능 등을 통해 아티스트와 직접 소통을 할 수 있는 소통 창구 마련
상용화	상용화하여 매출 발생

(바) bubble 포크 버전 개발

연구과제	bubble 포크 버전 개발
연구기관	자체개발
연구결과 및 기대효과	다양한 엔터테인먼트 회사의 요구사항에 맞게 기능을 구현하여 아티스트와 직접 소통을 할 수 있는 소통 창구 마련
상용화	상용화하여 매출 발생

(사) bubble LIVE 기능 개발

연구과제	bubble LIVE 기능 개발
연구기관	자체개발
연구결과 및 기대효과	실시간 영상 및 음성 라이브 스트리밍 기능을 제공함으로써 현장감이 느껴지는 소통 경험을 할 수 있는 소통 창구 마련
상용화	상용화하여 매출 발생

7. 기타 참고사항

가. 산업의 내용

(1) 시장의 성장성

(가) 엔터테인먼트 시장

세계 엔터테인먼트 산업 규모는 지속적으로 성장하고 있는 가운데 산업의 글로벌화 및 디지털화가 시장의 성장을 급속도로 견인하고 있습니다. 이는 Covid-19의 영향으로 기존의 대면 콘서트, 공연을 통한 음반 판매 등 오랜 비즈니스 모델이 무너지고, 기존 트렌드가 증폭되어

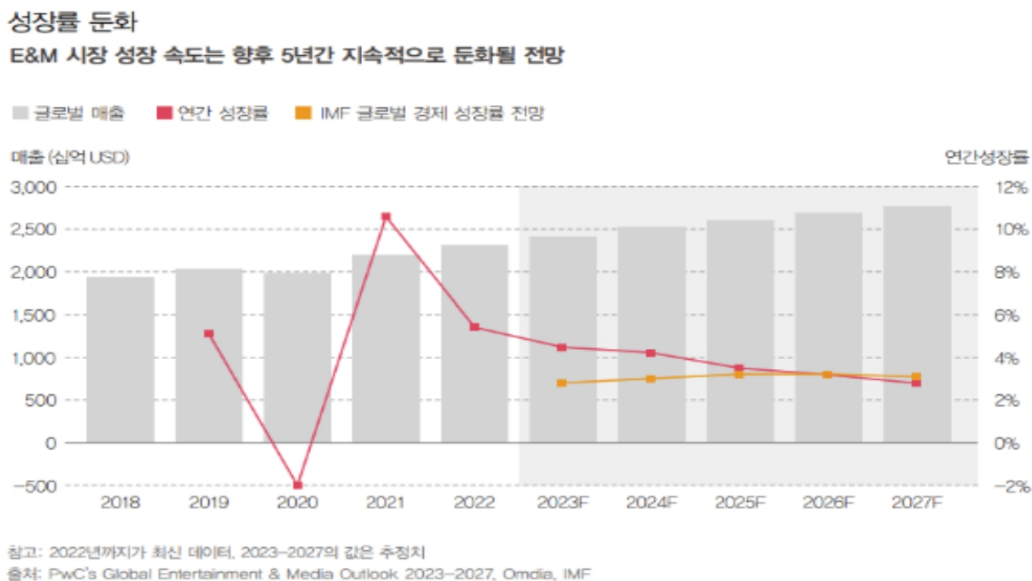
비대면 엔터테인먼트 활동으로 시장이 이동하면서 산업 구조가 빠르게 변화하면서 새로운 소비 시장이 형성된 것으로 볼 수 있습니다.

또한 글로벌 엔터테인먼트 시장에서는 그동안 비주류로 인식되던 K-POP(케이팝)이 전세계적인 인지도를 확립하고 인기를 얻음으로써 전체 글로벌 시장의 성장에 기여하고 있는 것으로 평가받고 있습니다. 팬덤의 규모가 세계적 수준으로 커졌을 뿐만 아니라 수익성이 동시에 증가하며 입체적 성장을 이뤄낸 것으로 보고 있습니다.

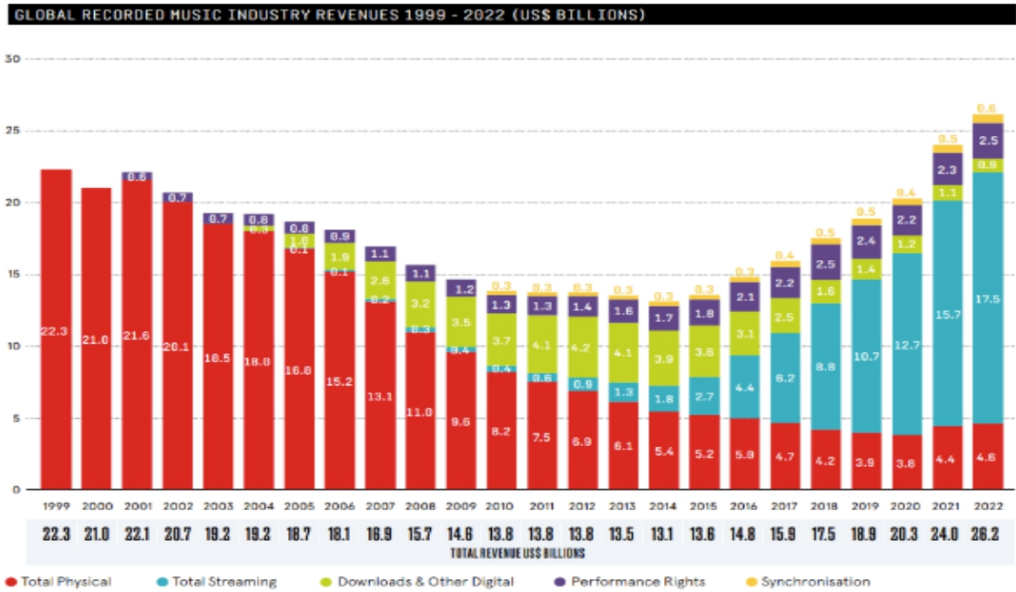
① 글로벌 엔터테인먼트 시장

PwC에서 발간한 「Global Entertainment & Media Outlook 2023-2027」 보고서에 따르면 2022년은 경제가 팬데믹에서 벗어나 일상으로 돌아가는 과정에서, E&M 산업 생태계는 일련의 재편으로 인해 산업의 확장 속도는 2021년 대비 둔화된 것으로 보고 있습니다.

그럼에도, 해당 보고서는 2022년 글로벌 엔터테인먼트&미디어 시장 규모가 2.3조 달러로 전년 대비 5.4% 성장함에 따라 E&M 업계 매출은 향후 5년간에도 성장을 지속할 것으로 예상되며 2027년 기준 약 2조 8천억 달러를 기록할 것으로 예측하고 있습니다.



특히 최근 K-POP의 성장과 영향력에 주목하고 있는 글로벌 음악 시장 역시 지속적인 성장을 전망하고 있습니다. 국제 음반 산업 협회(International Federation of the Phonographic Industry, 이하 IFPI)가 발표한 「Global Music Report 2023」에 따르면 2022년 세계 음악 시장 규모는 전년 동기대비 9.2% 성장하며 약 262억 달러의 매출을 기록하며 8년 연속 성장세를 이루었습니다. 음반 산업의 성장은 스트리밍 서비스, 특히 유료 구독 스트리밍 서비스의 매출 증가(전년대비 10.3% 증가)가 주요 원동력이라고 평가하고 있으며, 실물 음반 판매의 회복세, 공연 관련 매출도 전년 대비 성장함에 따라 향후 추가적인 발전 가능성을 시사하고 있습니다.



② 국내 엔터테인먼트 시장

국내 엔터테인먼트 시장은 K-POP의 글로벌 확산에 따라 특히 음악시장을 중심으로 비약적인 성장이 두드러지고 있습니다. IFPI가 발표한 「Global Music Report 2023」에 따르면 한국의 음악 산업 규모는 2022년 기준 미국, 일본, 영국 등에 이어 7위를 차지하고 있으며, 한국콘텐츠진흥원이 발간한 「2023년 상반기 콘텐츠 산업 동향분석 보고서」에 따르면 2023년 국내 음악산업의 상반기 매출액은 전년 상반기 대비 15% 증가한 6조 1,380억 원, 국내 음악산업 상반기 수출액은 3억 8,782만 달러 규모입니다.

(단위: 천 달러)

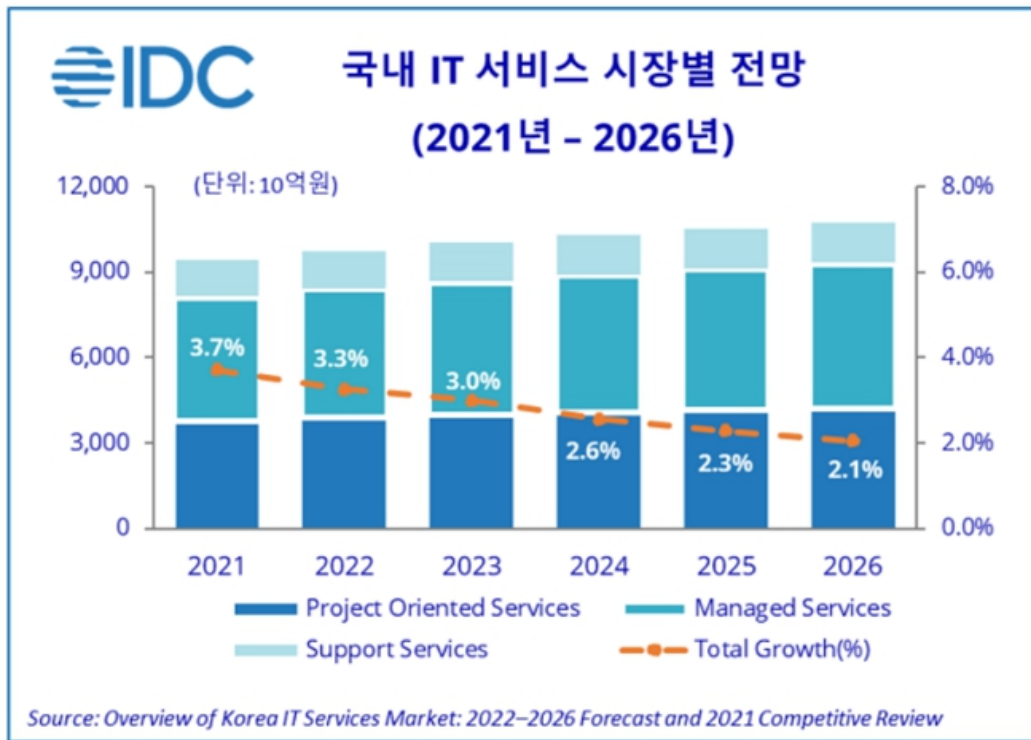
연도	2021	2022	2023
음악산업수출액	775,274	964,428	387,828

[출처: 한국콘텐츠진흥원, 2023년 상반기 콘텐츠 산업 동향분석 보고서]

2023년은 2022년 엔데믹 시대 전환 이후 아티스트들의 활동이 더욱 증가하며 대형 엔터사 아티스트들 중심으로 글로벌 팬덤의 확대, 대형 신인 아티스트들의 활약이 돋보였습니다. 관세청 수출입 통계자료에 따르면 2023년 국내 음반 수출액이 사상 최대치를 또 경신했습니다. 관세청 수출입 무역통계에 따르면 지난해 국내 음반 수출액은 2억 9,023만 달러로 전년 대비 25.4%나 급증하였습니다. 씨클차트 역시 작년 총 앨범 판매량 (1위부터 400위까지의 판매량 합계 기준)은 1억 1,058만 장으로 전년 대비 50.1%나 증가했습니다. 세계적으로 실물 음반 매출은 줄어드는 추세인 반면에 K-POP은 이런 흐름을 거슬러 독보적인 판매량과 글로벌로 팬덤 확장이 지속되고 있음을 보여주고 있습니다.

(나) IT 플랫폼 시장

한국IDC가 발표한 「국내 IT 서비스 시장 동향 및 전망」 보고서에 따르면 2022년 국내 IT 서비스 시장이 전년대비 3.3% 성장하며 9조 7,856억 원의 시장 규모를 형성할 것이라고 예측하고 있습니다. 해당 시장은 5년간 연평균 성장률 2.5%로 2026년까지 10조 7,914억 원의 시장 규모를 기록할 전망입니다. 보고서에서는 대내외적 경기 불안과 글로벌 인플레이션 심화에도 불구하고 IT 자산과 리소스를 효율적으로 관리하기 위한 기업 워크로드의 디지털화 움직임이 확산되면서 해당 시장의 성장을 견인한 것으로 보고 있습니다.



IT 서비스 플랫폼은 모바일 중심의 5G 통신 환경을 기반으로 산업 간 경계를 초월한 새로운 제품과 서비스를 창출하고 있으며 전방위로 변화하고 있습니다. 특히 공급자와 수요자 등 다수의 참여자가 상호작용하는 생태계를 기반한 모바일 플랫폼 비즈니스에서는 다양한 비즈니스로 확대해 나아갈 수 있을 것으로 예상하고 있습니다.

특히 당사의 사업과 관련된 디지털 콘텐츠 플랫폼의 글로벌화가 빠르게 이루어지고 있으며 많은 디지털 플랫폼 기업들이 글로벌 콘텐츠 시장 개척 전면에 나서고 있습니다. 이에 따라 글로벌 플랫폼이 다양화되기도 하며, 시장 경쟁력을 갖추기 위해서 사업다각화 전략을 통해 서비스 다양화를 추진하고 있어 이에 따른 플랫폼 시장 규모의 성장이 전망됩니다.

(다) 구독경제 시장

KT경제경영연구소는 국내 구독 경제 산업 규모가 2016년 25조 9천억 원에서 2020년 40조 1천억 원으로 54.8% 성장한 것으로 분석하였으며, 2025년에는 국내 구독 경제 산업 규모가

100조원대까지 성장할 것으로 내다봤습니다.

특히 구독경제를 이끌고 있는 디지털 플랫폼 기업들이 구독 및 스트리밍 서비스를 통해 가입자를 점진적으로 확대하는 전략을 계속해서 추진하고 있는 등 구독경제는 디지털 플랫폼 사업의 필수적인 비즈니스 모델로서 자리 잡고 있습니다. 향후에는 정기적으로 반복되는 서비스에서 ICT가 접목된 맞춤형 서비스로 진화하며 취향에 맞는 개인화된 경험과 편리함을 제공하면서 주류 비즈니스로 부상할 것으로 기대하고 있습니다.

(2) 경기변동의 특성

과거 엔터테인먼트 산업은 기초 생활을 유지하기 위한 필수재가 아닌 생활의 질을 향상시키는 사치재로 인식되어 수요자의 소득 상황에 따른 수요 변동이 크고 이에 따라 경기변동에 대한 시장 반응도 민감하게 나타나는 특성을 보였습니다.

그러나 ICT 생태계의 발달로 인해 소비 시장이 디지털 중심으로 이동했고 물리적인 욕구보다 가치를 소비하는 경향을 지닌 '팬덤' 중심의 시장으로 변화함에 따라 현재는 경기변동에 대한 민감도가 높지 않은 편입니다.

디지털 플랫폼 서비스의 경우 이용자들이 시공간의 제약 없이 이용할 수 있어 계절성과 경기변동과의 연계성이 매우 낮은 사업으로 볼 수 있습니다. 또한 유료결제 비용이 낮고 인앱결제 등 결제 방식이 간편하며 위험요소가 적어 구매 진입 장벽이 상당히 낮은 상품이기 때문에 경기변동 변화에도 매출의 영향은 거의 없다고 할 수 있습니다.

당사의 주요 사업인 'DearU bubble' 서비스의 경우 전세계 K-Contents 팬들이 외부 환경과 시공간의 제약 없이 이용하고 있는 모바일 어플리케이션 서비스입니다. 엔터테인먼트 산업과 K-POP 산업은 지난 팬데믹에 따라 다소 제약이 있는 환경에서도 매출 성장세를 기록하였습니다. K-POP의 해외 팬덤이 지속적으로 늘어나고 있으며, 예전보다 더 활발한 아티스트의 활동에 따라, 그리고 비 K-POP 영역으로의 확장이 계속됨에 따라 신규 이용자 유입과 함께 서비스 구독수 및 매출이 더욱 증가할 것으로 예상됩니다.

(3) 경쟁요소

당사의 주요 사업인 'DearU bubble' 서비스는 K-POP 시장을 대표하는 플랫폼 기업으로 평가받고 있으며 '아티스트와 팬이 1:1 채팅으로 소통하는 메신저 기반의 팬 커뮤니케이션 플랫폼'이라는 기능 서비스 측면에서 독보적인 포지셔닝을 갖고 있습니다.

기존 플랫폼 서비스는 글로벌 테크 기업들을 중심으로 시작하는 것에 반해 팬덤 플랫폼은 아티스트의 음반, 공연을 소비하는 데에 그치지 않고 아티스트와 유대 관계를 형성하는 K-POP의 독특한 팬덤 문화와 관련 소비 시장의 디지털화라는 결실로 생겨난 것으로써 글로벌 시장에서도 찾아보기 힘든 비즈니스 모델입니다.

당사가 제공하는 'DearU bubble' 서비스는 팬이 아티스트의 메시지를 1:1 채팅방으로 수신하고 해당 메시지에 직접 답장을 보낼 수 있는 구독형 모바일 어플리케이션 서비스입니다. 시장에서 경쟁 서비스로 언급되는 타 팬덤 플랫폼 서비스들은 주로 소속사의 공식 팬클럽 및 아티스트 콘텐츠 중심의 서비스를 제공하는 형태인데 비해 당사는 메신저 기반의 소통 기능에 집중한 서비스를 제공하고 있으며 서비스 출시 선두주자이자 유일한 상장사로서 차별화

된 입지를 구축하고 있습니다.

팬덤 플랫폼 사업은 자본력이나 기술력을 앞세워 시장에 신규 진입하는 것은 가능하지만 자체 기술·개발 노하우와 엔터테인먼트와 팬덤 산업 특수성에 대한 이해도, IP 확보 능력에 따라 시장 진입의 성공 여부가 결정되기 때문에 진입 장벽이 높은 사업이라고 볼 수 있습니다. 이런 가운데 당사는 메신저 플랫폼의 자체 개발 노하우 및 다수의 관련 특허 기술 보유 (특허 출원번호 10-2020-0130822 등), K-POP 최상위 엔터사 (주)에스엠엔터테인먼트, (주)제이와이피엔터테인먼트의 지분 참여 및 592여명 이상의 IP를 확보하고 있는 점, 'DearU bubble' 서비스와 유사한 기능을 탑재한 후발주자가 시장에 안착하기 쉽지 않은 점 등으로 보아 경쟁우위에 있다고 평가하고 있습니다.

당사가 속해 있는 산업별 경쟁 요소는 다음과 같습니다.

(가) 엔터테인먼트 산업

당사가 제공하는 'DearU bubble' 서비스는 팬과 아티스트 소통 플랫폼을 지향하며 더욱 풍부한 팬 경험을 제공하기 위해 론칭 되었습니다. 엔터테인먼트 산업에서 메신저 기반으로 아티스트와 1:1 소통을 하는 플랫폼으로는 가장 빨리 시장에 진입하여 초기 우위를 선점할 수 있었습니다.

팬과 아티스트 간의 소통은 팬들의 결집력, 지속력을 확대하는 긍정적 효과를 이끌어 낼 수 있습니다. 'DearU bubble' 서비스는 이러한 정성적인 역할 외에도 라이브 스트리밍 서비스 (bubble LIVE), 유료 아이템 등을 통해 소속사와 아티스트들의 매출증대에 기여하며 시장에서 영향력 있는 입지를 확보하고 있습니다.

또한 엔터테인먼트 산업의 급격한 글로벌화에 맞춰 서비스 내에 국가별 번역서비스를 제공하고 있으며, 이는 전세계 이용자들에게 언어 장벽을 낮추어 서비스 이용을 가능하게 하는 중요 요소로 작용하고 있습니다. 글로벌 음악시장을 리드하는 국내 엔터사 4사 중 상위 2사인 (주)에스엠엔터테인먼트, (주)제이와이피엔터테인먼트가 지분 참여 및 서비스 입점 중이며, 그 외 K-POP 대표 엔터사와 아티스트 IP 최다 입점이라는 큰 경쟁력을 확보하고 있습니다.

(나) IT 플랫폼 산업

IT 서비스 산업에서는 SNS 및 콘텐츠 플랫폼 등 플랫폼 비즈니스 확산과 함께 플랫폼 기업들의 성장이 두드러지고 있으며 해당 기업들이 IT 서비스 생태계를 이끄는 데 주도적인 역할을 담당하면서 점차 플랫폼 산업에 대한 관심도가 집중되고 있습니다. 당사는 IT 플랫폼 산업에서도 특수 산업인 엔터테인먼트 산업을 선택하여 차별화된 시장에 발 빠르게 진입하였으며, IT 플랫폼 산업은 물론 엔터테인먼트 산업의 급격한 성장세를 맞이하며 팬덤 플랫폼 산업에서 선두주자로 자리매김하고 있습니다.

(다) 구독 경제 산업

구독서비스는 정기적으로 일정 비용을 지불하고 해당 기간 동안 유·무형 상품이나 서비스를 이용할 수 있는 서비스입니다. 최근 소비 트렌드 변화로 인해 이용의 가치와 효율성을 중점에 두는 세대가 소비 주체로 자리 잡으면서 고객의 서비스 이용 유지를 위한 중요한 비즈

니스 모델로서 더욱 각광받고 있습니다.

당사의 'DearU bubble' 서비스 월 구독료는 '커피 한 잔 값'으로 얻을 수 있는 금액으로 포지셔닝 하여 초기 오픈부터 현재까지 가격 경쟁력을 갖추고 있습니다. 또한 여러 명의 아티스트 버블 이용권을 구매할 시 할인된 가격으로 이용할 수 있다는 점에서 심리적 부담을 낮춤으로써 더 많은 구독을 유도하고 높은 고객 유지율을 확보할 수 있었습니다.

구독 경제 산업에서는 결국 구독자 이탈을 최소화하는 것이 핵심 전략인데 당사는 팬덤의 성향에 맞춘 기능으로써 'DearU bubble' 서비스의 구독일수 표시 기능을 제공하는 등 정기 구독을 유도하는 기능적 장치를 마련하고 있습니다.

(4) 자금조달상의 특성

당사가 영위하고 있는 플랫폼 사업의 특성상 대규모의 자본 투자가 필요로 하지 않는 Asset light한 사업 형태이기 때문에, 투자 자금 마련을 위한 차입 등의 재무활동이 빈번하게 발생하지 않고 있습니다.

그리고 당사가 제공하는 'DearU bubble' 서비스는 모바일 어플리케이션 플랫폼으로 인앱결제 상품을 제공하고 있습니다. 당사는 현재 Google Play Store 및 Apple App Store와 앱 상품 판매 서비스 수수료 약정이 체결되어 있으며 이에 따라 각 서비스의 앱 내 상품이 판매될 시 해당 결제금액(월 구독 요금)에서 Google Play Store 및 Apple App Store 등으로부터 각각의 앱마켓 수수료를 먼저 지불하고 남은 금액을 정산 받고 있습니다. 따라서 해당 자금은 Google Play Store 및 Apple App Store 등 각 사가 정한 수수료 정책에 영향을 받고 있습니다.

나. 회사의 현황 및 신규사업등의 내용과 전망

(1) 회사의 현황

당사가 제공하는 'DearU bubble' 서비스는 주요 경쟁사와 비교 시 메신저 기반의 소통 기능에 집중한 유료 서비스이자 팬덤 플랫폼 선두두자로 시장에 진출하며 최다 IP수를 확보하고 있는 등 차별화된 입지를 구축하고 있습니다.

당사의 'DearU bubble' 서비스는 유료 회원 이용률 100%, 매출 대비 이익이 높아 영업 레버리지 효과가 발생하는 사업입니다. 향후 서비스 현지화 전략을 통한 해외 진출, 다양한 분야의 IP 카테고리 확장, 차별화된 기능 고도화 등을 통해 당사의 점유율이 더욱 상승할 것으로 예상됩니다.

(2) 신규사업 등의 내용과 전망

(가) 신규 IP 확장

현재 'DearU bubble' 서비스는 글로벌 팬덤이 확보되어 있는 K-POP 아티스트 중심으로 대부분 구성되어 있으나, 2022년 이후에는 스포츠 스타, 배우, 트롯 가수 등 IP 카테고리를 확대하며 신규 시장 진출 및 보다 다양한 영역의 구독자를 확보하고 있습니다.

2023년에는 (주)엔씨소프트로부터 '유니버스' 사업의 IP계약권 일체를 인수하는 자산양수도 계약 체결을 통해 기존에 '유니버스' 서비스에 입점 중이던 K-POP, 배우 등의 IP 영입이 가능해짐에 따라 (주)스타쉽엔터테인먼트, (주)큐브엔터테인먼트, (주)빅플래닛메이드엔터 등 12개 권리사와의 계약 성사로 4분기 말 현재 20팀 이상의 아티스트가 입점하였고, 국내 팬덤 플랫폼 중 최다 IP를 보유하여 경쟁 우위를 점하고 있습니다.

(나) 중국 지역 내 간편결제 도입

'DearU bubble'의 사용자는 해외 이용이 약 76%를 차지하고 있습니다. 특히 국내를 포함하여 가장 큰 이용 비중을 차지하고 있는 중국 지역의 이용자를 위한 간편결제 시스템의 도입을 추진하였습니다. 그동안 중국 지역 내 안드로이드 기반 사용자들의 경우 버블 이용이 어려워 일부 유저들은 가상사설망(VPN) 등의 우회로를 통해 결제를 시도하고 있는 것으로 파악되기도 했습니다. 중국 간편결제 수단 도입을 통해 중국 유저들이 보다 손쉽게 이용권을 구매할 수 있게 됨에 따라 중국 지역에서의 신규 유입을 도왔습니다.

(다) 글로벌 IP 확장 및 글로벌 사업 진출

당사는 지난 5월 일본 최대 엔터테인먼트 팬 플랫폼 기업인 '엠업 홀딩스(m-up holdings,Inc.)'와 일본 아티스트와 팬들을 위한 '버블 서비스' 공동 운영 JV 설립 계약을 체결하였습니다. 당사는 2024년부터 일본 현지 아티스트를 버블로 입점시키며 본격적인 해외 사업 진출에 착수할 예정입니다. 엠업 홀딩스는 일본 엔터테인먼트 기반의 다양한 콘텐츠·플랫폼 사업을 운영하는 상장사로 공식 팬클럽 플랫폼 300개 이상, 유료회원 200만 이상을 보유하고 있는 최대 규모의 플랫폼 운영사입니다.

이번 일본 JV 설립을 통해 세계 2위 음악 시장인 일본에서 다양한 아티스트 Pool을 확보하게 되었으며, 최대 규모의 팬덤 사업을 운영하고 있는 일본 대표 기업과의 협업을 통해 당사는 현지화된 버블 서비스를 전개하며 매우 빠르게 일본 사업을 안착시킬 수 있을 것으로 예상됩니다. 또한 이를 시작으로 다른 해외 시장에서 현지화 전략으로 글로벌 사업을 본격적으로 확대해 나갈 예정입니다.

(라) 라이브 기능

당사가 제공하는 'DearU bubble' 서비스는 2022년 3분기 라이브 스트리밍 기능과 해당 기능에 사용할 수 있는 유료 디지털 아이템을 도입하며 기능 고도화를 진행하였습니다.

그동안 아티스트와 팬이 텍스트 메시지 중심으로 소통하던 서비스에서 실시간 영상 스트리밍이라는 소통 수단을 도입함에 따라 새로운 서비스 경험을 추가적으로 제공하게 되었습니다. 라이브 스트리밍 기능은 영상, 음성 스트리밍을 모두 제공하며 선택적으로 송출할 수 있도록 지원함으로써 아티스트가 상황에 따라 어려움 없이 이용할 수 있어 서비스 이용 빈도를 더욱 확대시켰습니다. 이로써 장기 구독자는 물론 라이브 콘텐츠를 선호하는 신규 구독자 유치 등 이용자 유입 확대 효과를 기대할 수 있습니다. 또한 기존의 아티스트 라이브 콘텐츠는 누구나 볼 수 있는 무료 콘텐츠 위주로 제공되고 있었던 반면에 'DearU bubble'의 라이브 서비스는 유료 이용자 한정으로 제공하며 별도의 아카이빙 기능이 없는 희소성이 높은 콘텐츠인 만큼 구독자 확대에 크게 기여할 수 있을 것으로 보입니다.

라이브 스트리밍 기능과 동시에 오픈한 라이브 전용 유료 아이템은 아티스트 IP와 특수 효과

를 적용하여 라이브 서비스 이용에 재미 요소를 더하였고, 추후 라이브 기능 고도화를 통해 목표 하트수 달성 시 리워드 등을 제공함으로써 구매를 확대시켜 'DearU bubble'의 신규 비즈니스 모델로 자리 잡을 수 있게 할 예정입니다.

(마) 디지털 스토어

당사는 버블 구독 유지 및 추가 확보를 위해 디지털 스토어 고도화 전략을 추진하며 다양한 유료 상품들을 추가 및 업데이트하고 있습니다. 2023년 4분기 중에 아티스트손글씨 폰트 구독상품인 '버블 폰트(bubble FONT)'가 신규 오픈하였고, 2024년부터 아티스트 그룹 수를 확대하려고 합니다. 버블 폰트는 아티스트의 손글씨를 AI 기반 폰트 제작 기술을 사용하여 폰트화한 상품으로 한글, 영문 메시지뿐 아니라 아티스트가 자주 사용하는 특수기호나 이모티콘까지도 아티스트가 그린 버전으로 보여지게 됩니다. 버블 구독자는 버블 폰트 구독권을 별도로 결제 시 해당 아티스트의 고유한 손글씨로 버블 메시지를 수신할 수 있습니다. 버블 폰트는 버블 구독 연장을 유도하고, 신규 유입을 증대시킬 수 있는 기회로 작용할 것으로 예상되며, 월 구독료가 추가된 만큼 ARPU 성장도 견인할 예정입니다.

다. 지식재산권 현황

당사가 보유한 지적재산권은 특허권, 상표권 등이 있습니다. 당사는 개인화 메시지 서비스 등의 국내외 사업을 영위하고 있습니다. 향후 직접 개발한 서비스와 기능의 국내외 시장에서의 성공적인 서비스를 목표로 하고 있어 지적재산권 등록 및 관리를 위해 노력하고 있습니다.

(1) 특허권

① 국내

내용	권리자	출원일	등록일
디스플레이 장치가 일체로 구비된 박형 노래 반주기	디어유	2006.03.17	2006.12.07
스마트단말 홈스크린 원격 직접제어를 이용한 유통매장 쇼핑서비스 제공방법, 기록매체	디어유	2012.03.22	2013.09.24
이동 단말기를 이용한 쇼핑정보 제공방법, 사용자 인터페이스	디어유	2013.01.21	2013.09.26
스마트단말 홈스크린 원격 직접제어를 통한 집단적 구매성향 기반의 광고/쿠폰 서비스 제공방법, 기록매체	디어유	2012.05.15	2014.01.16
스마트단말 홈스크린 원격 직접제어를 통한 구매성향 기반의 프레스티지 서비스 제공방법, 기록매체	디어유	2012.05.14	2014.05.29
스마트단말 홈스크린 원격 직접제어를 통한 개인화 유통매장 자동 인식 쇼핑결제 서비스 제공 방법, 기록매체	디어유	2012.05.14	2014.05.29
스마트단말을 이용한 하이브리드 전자상거래 제공방법, 기록매체	디어유	2012.04.19	2014.06.09
스마트단말 홈스크린 원격 직접제어를 통한 집단적 구매성향 기반의 광고/쿠폰 서비스 제공방법, 기록매체	디어유	2013.08.22	2014.06.17
스마트단말 홈스크린 원격 직접제어를 이용한 디지털 콘텐츠 쇼핑 서비스 방법, 기록매체	디어유	2012.06.18	2014.06.30
스마트단말 홈스크린 원격 직접제어를 통한 개인화 핑서비스 제공 방법, 기록매체	디어유	2012.06.12	2014.06.30

스마트단말 홈스크린 원격 직접제어를 통한 구매희망 아이템 공동 구매 서비스 제공 방법, 기록매체	디어유	2012.05.14	2014.06.30
스마트단말 홈스크린을 이용한 모바일 홈쇼핑 서비스 제공 방법, 기록매체	디어유	2012.05.14	2014.06.30
스마트단말 메인스크린 원격 직접제어를 이용한 유통매장 쇼핑서비스 제공 방법, 기록매체	디어유	2012.06.18	2014.07.02
쇼핑정보 제공방법 및 사용자 인터페이스	디어유	2013.04.18	2014.11.20
개인화 메시징 서비스 시스템 및 개인화 메시징 서비스 방법	디어유	2020.10.12	2021.10.07
노래 반주 시스템	디어유	2021.01.04	2021.08.11
개인화 메시징 서비스 시스템 및 개인화 메시징 서비스 방법	디어유	2021.05.27	2021.12.09
개인화 메시징 서비스 시스템 및 개인화 메시징 서비스 방법	디어유	2021.05.27	2021.12.09
개인화 메시징 서비스 시스템 및 개인화 메시징 서비스 방법	디어유	2021.05.27	2021.12.09
개인화 메시징 서비스 시스템 및 개인화 메시징 서비스 방법	디어유	2021.05.27	2021.12.09
개인화 메시징 서비스 시스템 및 개인화 메시징 서비스 방법	디어유	2021.05.27	2021.12.10
개인화 메시징 서비스 시스템 및 개인화 메시징 서비스 방법	디어유	2021.05.27	2022.01.04
개인화 메시징 서비스 관련 부정 메시지 필터링 시스템 및 방법	디어유	2021.05.27	2022.01.04
개인화 메시징 서비스 시스템 및 개인화 메시징 서비스 방법	디어유	2021.05.27	2022.01.19
개인화 메시징 서비스 시스템 및 개인화 메시징 서비스 방법	디어유	2021.05.27	2022.01.19
개인화 메시징 서비스 시스템 및 개인화 메시징 서비스 방법	디어유	2021.10.07	2023.07.05
개인화 메시징 서비스 시스템 및 개인화 메시징 서비스 방법	디어유	2022.01.19	2022.07.20

② 해외

내용	권리자	출원일	등록일
[USA] 개인화 메시징 서비스 시스템 및 개인화 메시징 서비스 방법	디어유	2023.03.23	심사중
[JAPAN] 개인화 메시징 서비스 시스템 및 개인화 메시징 서비스 방법	디어유	2023.03.31	심사중
[EP] 개인화 메시징 서비스 시스템 및 개인화 메시징 서비스 방법	디어유	2023.04.26	심사중
[USA] 개인화 메시징 서비스 시스템 및 개인화 메시징 서비스 방법	디어유	2023.11.27	심사중
[JAPAN] 개인화 메시징 서비스 시스템 및 개인화 메시징 서비스 방법	디어유	2023.11.15	심사중

(2) 상표권

내용	권리자	출원일	등록일
eVERY SiNG 제35,38,41류	디어유	2008.03.17	2009.09.23
eVERYSiNG 제25,28류	디어유	2010.01.06	2011.05.23
eVERYSiNG 제16류	디어유	2010.01.06	2011.07.18

B 제09류 등 6개류 내려받기 가능한 컴퓨터 프로그램 등 116건	디어유	2012.09.05	2013.10.16
BRINICLE 제09류 등 6개류 내려받기 가능한 컴퓨터 프로그램 등 649건	디어유	2012.09.05	2013.10.16
DONTALK 제09류 등 2개류 내려받기 가능한 컴퓨터 프로그램 등 40건	디어유	2013.06.27	2014.05.13
돈톡 제09류 등 2개류 내려받기 가능한 컴퓨터 프로그램 등 40건	디어유	2013.06.27	2014.05.13
브리니클 제09류 등 6개류 내려받기 가능한 컴퓨터 프로그램 등 125건	디어유	2013.04.25	2014.07.14
브라이니클 제09류 등 6개류 내려받기 가능한 컴퓨터 프로그램 등 658건	디어유	2013.04.25	2014.07.14
eVERY sing 제42류 네트워크 설계 및 개발업 등 20건	디어유	2017.07.18	2018.03.28
Sing everysing 제35류 광고업등 13건	디어유	2019.07.18	2020.09.16
Sing everysing 제09, 16, 38, 41, 42, 45류	디어유	2019.07.18	2020.10.04
DearU 제09,16,25,28,35,38,41,42,45류	디어유	2020.03.04	2021.03.09
DearU bubble 제09,16,35,38,41,42,45류	디어유	2020.03.04	2021.03.09
bubble DearU 제09,16,35,38,41,42,45류	디어유	2020.03.04	2021.03.09
DearU letter 제09,16,35,38,41,42,45류	디어유	2020.03.04	2021.03.09
letter DearU 제09,16,35,38,41,42,45류	디어유	2020.03.04	2021.03.09

라. 규제사항

당사 영업에 영향을 미칠 수 있는 주요 관련 법령은 크게 플랫폼 관련 사업의 기본법인 '정보통신망법', '전기통신사업법'과 지원법인 '청소년보호법' 등이 있습니다.

법 령	내 용
저작권법 대중문화예술산업발전법 콘텐츠산업진흥법	<ul style="list-style-type: none"> 저작자의 권리를 보호하고 저작물의 공정한 이용을 도모함으로써 관련 산업 발전에 이바지함 청소년 대중문화예술인에 대한 용역 제공 가능 시간 제한 등
정보통신망법 전기통신사업법	<ul style="list-style-type: none"> 정보통신 서비스를 이용하는 자의 개인정보 보호 및 건전하고 안전하게 이용할 수 있는 환경 조성 불법 촬영물 유통 방지를 위한 기술,관리적 조치 등
청소년보호법 개인정보보호법	<ul style="list-style-type: none"> 청소년 유해매체물에 대한 이용제한 등 개인정보와 관련 동의 없는 수집 및 제3자 제공 금지 등

상기에 열거한 법을 포함하여 법령 및 규정 등에 의한 규제를 받고 있으며, 당사는 관련 법규 준수를 위해 노력하고 있습니다. 이와 같은 법령 및 규정 등 규제환경이 변화할 경우 당사의 영업에 직간접적으로 영향을 미칠 수 있습니다. 또한 당사가 예상하지 못한 방향 및 속도로 규제가 급격하게 강화되거나 관련 법규에 대한 미준수로 인해 감독기관으로부터 제재를 받을 경우 당사의 재무상태 및 영업 실적에 부정적인 영향을 미칠 수 있습니다.

III. 재무에 관한 사항

1. 요약재무정보

(단위: 원)

과 목	제7기 (2023년말)	제6기 (2022년말)	제5기 (2021년말)
I. 유동자산	147,354,844,557	134,888,840,345	106,042,325,349
현금및현금성자산	56,838,904,303	84,108,438,276	26,825,043,614
단기금융상품	61,595,292,151	31,551,057,397	60,000,000,000
매출채권	6,932,106,645	3,622,174,746	3,302,480,967
기타채권	15,456,389,998	13,646,293,596	15,266,746,276
기타유동자산	6,532,151,460	834,460,330	648,054,492
당기법인세자산	-	1,126,416,000	-
II. 비유동자산	43,257,975,463	17,652,435,809	27,513,658,146
기타포괄손익-공정가치금융자산	4,775,595,667	-	-
관계기업투자	172,246,740	-	-
유형자산	3,446,372,968	216,373,161	166,689,553
무형자산	9,931,077,315	7,270,921,298	7,324,377,745
사용권자산	4,486,893,026	260,397,635	294,325,429
기타비유동자산	16,886,693,451	614,819,536	291,200,000
이연법인세자산	3,559,096,296	9,289,924,179	19,437,065,419
자산총계	190,612,820,020	152,541,276,154	133,555,983,495
I. 유동부채	16,856,358,234	11,048,726,578	9,256,568,608
II. 비유동부채	4,243,008,369	267,066,892	723,777,962
부채총계	21,099,366,603	11,315,793,470	9,980,346,570
I. 자본금	11,869,203,000	11,792,315,500	10,988,583,000
II. 자본잉여금	162,282,093,691	159,005,029,718	150,740,111,086
III. 기타자본항목	10,282,823,019	11,161,110,688	19,205,234,012
IV. 기타포괄손익누계액	(145,156,538)	-	-
V. 미처리결손금	(14,775,509,755)	(40,732,973,222)	(57,358,291,173)
자본총계	169,513,453,417	141,225,482,684	123,575,636,925

과 목	제7기 (2023년)	제6기 (2022년)	제5기 (2021년)
영업수익	75,691,871,495	49,193,860,961	40,000,767,156
영업비용	47,066,038,607	32,908,247,372	26,759,974,104
영업이익	28,625,832,888	16,285,613,589	13,240,793,052

당기순이익(손실)	26,189,623,258	16,396,183,704	(25,232,229,502)
기본주당이익(손실)	1,104	732	(-)1,436

2021년 2월 5일 개최된 임시주주총회에서 1주당 금액이 5,000원에서 500원으로
주1) 액면분할의결하였고, 분할기준일은 2021년 3월 6일이며, 기본주당이익은 액면분할 효과를 반영하여 작성되었습니다.

2. 연결재무제표

당사는 본 보고서 작성 기준일 현재 해당사항 없습니다.

3. 연결재무제표 주석

당사는 본 보고서 작성 기준일 현재 해당사항 없습니다.

4. 재무제표

4-1. 재무상태표 재무상태표

제 7 기	2023.12.31 현재
제 6 기	2022.12.31 현재
제 5 기	2021.12.31 현재

(단위 : 원)

	제 7 기	제 6 기	제 5 기
자산			
유동자산	147,354,844,557	134,888,840,345	106,042,325,349
현금및현금성자산 (주5,35,36)	56,838,904,303	84,108,438,276	26,825,043,614
단기금융상품 (주6,35,36)	61,595,292,151	31,551,057,397	60,000,000,000
매출채권 (주7,33,35,36)	6,932,106,645	3,622,174,746	3,302,480,967
기타채권 (주8,33,35,36)	15,456,389,998	13,646,293,596	15,266,746,276
기타유동자산 (주10)	6,532,151,460	834,460,330	648,054,492
당기법인세자산 (주30)		1,126,416,000	
비유동자산	43,257,975,463	17,652,435,809	27,513,658,146
기타포괄손익-공정가치금융자산 (주11,35,36)	4,775,595,667		
관계기업투자 (주12)	172,246,740		
유형자산 (주13)	3,446,372,968	216,373,161	166,689,553
무형자산 (주14)	9,931,077,315	7,270,921,298	7,324,377,745
사용권자산 (주15)	4,486,893,026	260,397,635	294,325,429
순확정급여자산 (주18)		297,219,536	

기타비유동금융자산 (주9,35,36)	1,067,275,413	317,600,000	291,200,000
기타비유동자산 (주10)	15,819,418,038		
이연법인세자산 (주30)	3,559,096,296	9,289,924,179	19,437,065,419
자산총계	190,612,820,020	152,541,276,154	133,555,983,495
부채			
유동부채	16,856,358,234	11,048,726,578	9,256,568,608
매입채무			3,890,574
기타채무 (주16,33,35,36)	10,267,497,464	8,174,339,307	5,386,548,067
유동리스부채 (주15,35,36)	503,297,006	151,325,445	238,699,622
기타유동부채 (주17,26)	5,760,129,275	2,723,061,826	1,742,487,130
당기법인세부채 (주30)	325,434,489		1,884,943,215
비유동부채	4,243,008,369	267,066,892	723,777,962
순확정급여부채 (주18)	312,271,010		649,068,005
비유동리스부채 (주15,35,36)	3,795,852,612	107,936,328	42,209,957
장기종업원급여부채 (주19)	99,884,747	117,930,564	
복구충당부채 (주20)	35,000,000	41,200,000	32,500,000
부채총계	21,099,366,603	11,315,793,470	9,980,346,570
자본			
자본금 (주1,21)	11,869,203,000	11,792,315,500	10,988,583,000
자본잉여금 (주21)	162,282,093,691	159,005,029,718	150,740,111,086
기타자본항목 (주22,23)	10,282,823,019	11,161,110,688	19,205,234,012
기타포괄손익누계액 (주24)	(145,156,538)		
미처리결손금 (주25)	(14,775,509,755)	(40,732,973,222)	(57,358,291,173)
자본총계	169,513,453,417	141,225,482,684	123,575,636,925
부채 및 자본 총계	190,612,820,020	152,541,276,154	133,555,983,495

4-2. 포괄손익계산서

포괄손익계산서

제 7 기 2023.01.01 부터 2023.12.31 까지

제 6 기 2022.01.01 부터 2022.12.31 까지

제 5 기 2021.01.01 부터 2021.12.31 까지

(단위 : 원)

	제 7 기	제 6 기	제 5 기
영업수익 (주26,33)	75,691,871,495	49,193,860,961	40,000,767,156
영업비용 (주27,33)	47,066,038,607	32,908,247,372	26,759,974,104
영업이익	28,625,832,888	16,285,613,589	13,240,793,052
금융수익 (주28,33,35)	8,650,544,987	3,640,819,614	1,200,180,614
금융비용 (주28,35)	2,967,567,373	2,017,115,488	38,653,210,374
기타수익 (주29,35)	606,121,247	275,216,291	59,612,874
기타비용 (주29,35)	2,231,613,380	1,277,258,348	227,684,062
관계기업투자손실 (주12)	28,392,118		

법인세비용차감전순이익(손실)	32,654,926,251	16,907,275,658	(24,380,307,896)
법인세비용 (주30)	6,465,302,993	511,091,954	851,921,606
당기순이익(손실)	26,189,623,258	16,396,183,704	(25,232,229,502)
기타포괄손익	(377,316,329)	229,134,247	(185,256,408)
후속적으로 당기손익으로 재분류되는 항목	(16,005,732)		
지분법자본변동 (주12)	(16,005,732)		
후속적으로 당기손익으로 재분류되지 않는 항목	(361,310,597)	229,134,247	(185,256,408)
순확정급여부채의 재측정요소 (주18)	(232,159,791)	229,134,247	(185,256,408)
기타포괄손익-공정가치금융자산평가손익 (주11,35)	(129,150,806)		
당기총포괄이익(손실)	25,812,306,929	16,625,317,951	(25,417,485,910)
주당손익 (주31)			
기본주당이익(손실) (단위 : 원)	1,104	732	(1,436)
희석주당이익(손실) (단위 : 원)	1,104	729	(1,436)

4-3. 자본변동표

자본변동표

제 7 기 2023.01.01 부터 2023.12.31 까지

제 6 기 2022.01.01 부터 2022.12.31 까지

제 5 기 2021.01.01 부터 2021.12.31 까지

(단위 : 원)

	자본					
	자본금	자본잉여금	기타자본항목	기타포괄손익누계액	이익잉여금	자본 합계
2021.01.01 (기초자본)	8,349,900,000	21,140,817,463	181,753,956		(31,940,805,263)	(2,268,333,844)
당기순이익(손실)					(25,232,229,502)	(25,232,229,502)
순확정급여부채의 재측정요소					(185,256,408)	(185,256,408)
기타포괄손익-공정가치금융자산평가손익						
지분법자본변동						
전환사채전환권행사	169,452,500	6,325,703,513				6,495,156,013
전환우선주전환권행사	800,000,000	40,786,407,040				41,586,407,040
유상증자	1,669,230,500	82,487,183,070				84,156,413,570
주식매수선택권의 행사						
주식보상비용			996,628,840			996,628,840
신주인수권의 행사						
기타자본			18,026,851,216			18,026,851,216
2021.12.31 (기말자본)	10,988,583,000	150,740,111,086	19,205,234,012		(57,358,291,173)	123,575,636,925
2022.01.01 (기초자본)	10,988,583,000	150,740,111,086	19,205,234,012		(57,358,291,173)	123,575,636,925
당기순이익(손실)					16,396,183,704	16,396,183,704
순확정급여부채의 재측정요소					229,134,247	229,134,247
기타포괄손익-공정가치금융자산평가손익						
지분법자본변동						
전환사채전환권행사						
전환우선주전환권행사						
유상증자						

주식매수선택권의 행사	803,732,500	8,264,918,632	(1,048,073,842)			8,020,577,290
주식보상비용			360,552,569			360,552,569
신주인수권의 행사						
기타자본			(7,356,602,051)			(7,356,602,051)
2022.12.31 (기말자본)	11,792,315,500	159,005,029,718	11,161,110,688		(40,732,973,222)	141,225,482,684
2023.01.01 (기초자본)	11,792,315,500	159,005,029,718	11,161,110,688		(40,732,973,222)	141,225,482,684
당기순이익(손실)					26,189,623,258	26,189,623,258
순확정급여부채의 재측정요소					(232,159,791)	(232,159,791)
기타포괄손익-공정가치금융자산평가손익				(129,150,806)		(129,150,806)
지분법자본변동				(16,005,732)		(16,005,732)
전환사채전환권행사						
전환우선주전환권행사						
유상증자						
주식매수선택권의 행사	26,887,500	274,726,723	(35,061,523)			266,552,700
주식보상비용						
신주인수권의 행사	50,000,000	3,002,337,250	(455,800,000)			2,596,537,250
기타자본			(387,426,146)			(387,426,146)
2023.12.31 (기말자본)	11,869,203,000	162,282,093,691	10,282,823,019	(145,156,538)	(14,775,509,755)	169,513,453,417

4-4. 현금흐름표 현금흐름표

제 7 기 2023.01.01 부터 2023.12.31 까지

제 6 기 2022.01.01 부터 2022.12.31 까지

제 5 기 2021.01.01 부터 2021.12.31 까지

(단위 : 원)

	제 7 기	제 6 기	제 5 기
영업활동으로 인한 현금흐름	12,780,586,219	21,004,053,364	8,080,002,432
영업으로부터 창출된 현금	8,930,431,591	20,375,965,628	9,284,917,176
당기순이익(손실)	26,189,623,258	16,396,183,704	(25,232,229,502)
비현금항목의 조정 (주34)	6,175,073,881	2,286,475,007	39,989,171,375
영업활동으로인한자산부채의변동 (주34)	(23,434,265,548)	1,693,306,917	(5,472,024,697)
이자의 수취	3,444,850,965	1,401,620,699	23,668,774
이자의 지급	(64,002,331)	(11,619,999)	(6,432,778)
배당금의 수취	44,024,323		
법인세의 납부	425,281,671	(761,912,964)	(1,222,150,740)
투자활동으로 인한 현금흐름	(40,537,980,586)	29,445,373,098	(73,088,747,904)
단기금융상품의 감소	64,751,979,373	96,975,240,430	
단기금융상품의 증가	(94,796,214,127)	(69,609,453,249)	(60,000,000,000)
단기대여금의 감소	2,998,710,000	2,293,668,000	
단기대여금의 증가			(12,788,132,000)
기타포괄손익-공정가치금융자산의취득	(4,938,871,022)		

관계기업투자주식의 취득	(216,644,590)		
유형자산의 처분	2,940,485	2,560,912	
유형자산의 취득	(3,322,483,405)	(145,158,095)	(154,980,464)
무형자산의 처분		75,000,000	
무형자산의 취득	(4,034,297,300)	(120,084,900)	(45,635,440)
보증금의 감소	16,900,000	23,600,000	
보증금의 증가	(1,000,000,000)	(50,000,000)	(100,000,000)
재무활동으로 인한 현금흐름 (주34)	2,585,268,204	7,708,008,261	89,293,519,110
유상증자			84,156,413,570
주식매수선택권의 행사	266,552,700	8,020,577,290	
신주인수권의 행사	2,596,537,250		
전환우선주의 발행			8,000,000,000
전환사채의 상환			(2,645,309,588)
리스부채의 상환	(277,821,746)	(312,569,029)	(197,981,922)
기타			(19,602,950)
현금및현금성자산의 증가	(25,172,126,163)	58,157,434,723	24,284,773,638
기초 현금및현금성자산	84,108,438,276	26,825,043,614	2,533,206,479
현금및현금성자산의 환율변동효과	(2,097,407,810)	(874,040,061)	7,063,497
기말 현금및현금성자산	56,838,904,303	84,108,438,276	26,825,043,614

5. 재무제표 주석

제 7 기 2023년 12월 31일 현재

제 6 기 2022년 12월 31일 현재

주식회사 디어유

1. 당사의 개요

주식회사 디어유(이하 '당사')는 2017년 7월 4일 자본금 6,000백만원으로 설립되었으며, 서울특별시 강남구 학동로25길 37에 본사를 두고 있습니다. 유무선망을 통한 모바일 메신저, 어플리케이션 개발 등을 주요업종으로 하고 있으며, 2019년 1월 1일 소프트웨어 개발 및 공급업을 주 사업목적으로 하는 주식회사 브라이니클을 흡수합병하였습니다. 2021년 11월 10일에 주식을 코스닥시장에 상장(종목코드 376300) 하였습니다.

당기말 현재 당사의 자본금은 11,869백만원이며, 주주 현황은 다음과 같습니다.

(단위: 주)		
주 주 명	소유주식수	지분율
(주)에스엠스튜디오스	7,396,808	31.16%
(주)제이와이피엔터테인먼트	4,285,192	18.05%
안종오	1,540,700	6.49%
우리사주조합	291,447	1.23%

기타	10,224,259	43.07%
합 계	23,738,406	100.00%

2. 재무제표 작성기준

당사는 주식회사등의외부감사에관한법률 제 5조 1항 1호에서 규정하고 있는 국제회계기준 위원회의 국제회계기준을 채택하여 정한 회계처리기준인 한국채택국제회계기준에 따라 재무제표를 작성하였습니다.

당사의 재무제표는 2024년 2월 13일자 이사회에서 승인되었으며, 2024년 3월 27일자 주주 총회에서 최종 승인될 예정입니다.

(1) 측정기준

재무제표는 아래에서 열거하고 있는 재무상태표의 주요 항목을 제외하고는 역사적원가를 기준으로 작성되었습니다.

- 기타포괄손익-공정가치금융자산
- 확정급여채무의 현재가치에서 사외적립자산의 공정가치를 차감한 확정급여부채
- 기타장기종업원급여부채

(2) 기능통화와 표시통화

당사의 재무제표는 당사의 영업활동이 이루어지는 주된 경제환경의 통화인 기능통화로 작성되고 있습니다. 당사의 재무제표는 당사의 기능통화 및 표시통화인 원화로 작성하여 보고하고 있습니다.

(3) 추정과 판단

한국채택국제회계기준에서는 재무제표를 작성함에 있어서 회계정책의 적용이나, 보고기간 말 현재 자산, 부채 및 수익, 비용의 보고금액에 영향을 미치는 사항에 대하여 경영진의 최선의 판단을 기준으로 한 추정치와 가정의 사용을 요구하고 있습니다. 보고기간말 현재 경영진의 최선의 판단을 기준으로 한 추정치와 가정이 실제 환경과 다를 경우 이러한 추정치와 실제 결과는 다를 수 있습니다.

추정치와 추정에 대한 기본 가정은 지속적으로 검토되고 있으며, 회계추정의 변경은 추정이 변경된 기간과 미래 영향을 받을 기간 동안 인식되고 있습니다.

① 경영진의 판단

재무제표에 인식된 금액에 유의한 영향을 미치는 회계정책의 적용과 관련된 주요한 경영진의 판단에 대한 정보는 수익, 리스등 주식에 포함되어 있습니다.

② 가정과 추정의 불확실성

다음 보고기간 이내에 중요한 조정이 발생할 수 있는 유의한 위험이 있는 가정과 추정의 불확실성에 대한 정보는 매출채권 및 계약자산의 기대신용손실 측정, 손상검사,충당부채와 우발부채, 확정급여채무의 측정, 기타장기종업원급여부채의 측정, 이연법인세자산의 인식 등 주식에 포함되어 있습니다.

③ 공정가치 측정

당사의 회계정책과 공시사항은 다수의 금융 및 비금융자산과 부채에 대해 공정가치 측정이

요구되고 있습니다. 당사는 공정가치평가 정책과 절차를 수립하고 있습니다. 동 정책과 절차에는 공정가치 서열체계에서 수준 3으로 분류되는 공정가치를 포함한 모든 유의적인 공정가치 측정의 검토를 책임지는 평가부서의 운영을 포함하고 있으며, 그 결과는 재무담당임원에게 직접 보고되고 있습니다.

평가부서는 정기적으로 관측가능하지 않은 유의적인 투입변수와 평가 조정을 검토하고 있습니다. 공정가치측정에서 중개인 가격이나 평가기관과 같은 제3자 정보를 사용하는 경우, 평가부서에서 제3자로부터 입수한 정보에 근거한 평가가 공정가치 서열체계 내 수준별 분류를 포함하고 있으며 해당 기준서의 요구사항을 충족한다고 결론을 내릴 수 있는지 여부를 판단하고 있습니다.

자산이나 부채의 공정가치를 측정하는 경우, 당사는 최대한 시장에서 관측가능한 투입변수를 사용하고 있습니다. 공정가치는 다음과 같이 가치평가기법에 사용된 투입변수에 기초하여 공정가치 서열체계 내에서 분류됩니다.

- 수준 1: 측정일에 동일한 자산이나 부채에 대한 접근 가능한 활성시장의 조정되지 않은 공시가격
- 수준 2: 수준 1의 공시가격 이외에 자산이나 부채에 대해 직접적으로 또는 간접적으로 관측가능한 투입변수
- 수준 3: 자산이나 부채에 대한 관측가능하지 않은 투입변수

자산이나 부채의 공정가치를 측정하기 위해 사용되는 여러 투입변수가 공정가치 서열체계 내에서 다른 수준으로 분류되는 경우, 당사는 측정치 전체에 유의적인 공정가치 서열체계에서 가장 낮은 수준의 투입변수와 동일한 수준으로 공정가치 측정치 전체를 분류하고 있으며, 변동이 발생한 보고기간 말에 공정가치 서열체계의 수준간 이동을 인식하고 있습니다.

공정가치 측정 시 사용된 가정의 자세한 정보는 금융상품 주석 등에 포함되어 있습니다.

3. 제·개정된 기준서의 적용

당사는 2023년 1월 1일로 개시하는 회계기간부터 다음의 제·개정 기준서 및 해석서를 신규로 적용하였으며, 해당 기준서의 제·개정이 당사의 재무제표에 미치는 중요한 영향은 없습니다.

- 기업회계기준서 제1001호 '재무제표 표시' - 효과적인 회계정책 공시를 위한 요구사항 개정
- 기업회계기준서 제1008호 '회계정책, 회계추정의 변경 및 오류' - 회계추정치에 대한 정의 명확화
- 기업회계기준서 제1012호 '법인세' - 단일거래에서 생기는 자산과 부채 관련 이연법인세 내용 개정
- 기업회계기준서 제1012호 '법인세' - 국제조세개혁 - 필라2 모범규칙
- 기업회계기준서 제1001호 '재무제표 표시' - 행사가격 조정 조건이 있는 금융부채 평가손익 공시
- 기업회계기준서 제1117호 '보험계약' 제정

4. 중요한 회계정책

당사가 한국채택국제회계기준에 따른 재무제표 작성에 적용한 중요한 회계정책은 아래 기술되어 있습니다.

(1) 영업부문

영업부문별 정보는 최고영업의사결정자에게 내부적으로 보고되는 방식에 기초하여 공시됩니다. 최고영업의사결정자는 영업부문에 배부될 자원과 영업부문의 성과를 평가하는데 책임이 있습니다. 당사는 아티스트와 고객간의 온라인 커뮤니케이션 기반 서비스인 버블 단일부문을 영위하고 있으며, 관련 정보는 주석 26에 표시하고 있습니다.

(2) 현금 및 현금성자산

당사는 취득일로부터 만기일이 3개월 이내인 투자자산을 현금 및 현금성자산으로 분류하고 있습니다. 지분상품은 현금성자산에서 제외되나, 상환일이 정해져 있고 취득일로부터 상환일까지의 기간이 단기인 우선주와 같이 실질적으로 현금성자산인 경우에는 현금성자산에 포함됩니다.

(3) 비파생금융자산

① 인식 및 최초 측정

매출채권과 발행 채무증권은 발행되는 시점에 최초로 인식됩니다. 다른 금융상품과 금융부채는 당사가 금융상품의 계약당사자가 되는 때에만 인식됩니다.

유의적인 금융요소를 포함하지 않는 매출채권을 제외하고는, 최초 인식시점에 금융자산이나 금융부채를 공정가치로 측정하며, 당기손익-공정가치 측정 금융자산 또는 당기손익-공정가치 측정 금융부채가 아닌 경우에 해당 금융자산의 취득이나 해당 금융부채의 발행과 직접 관련되는 거래원가는 공정가치에 가감합니다. 유의적인 금융요소를 포함하지 않는 매출채권은 최초에 거래가격으로 측정합니다.

② 분류 및 후속측정

1) 금융자산

최초 인식시점에 금융자산은 상각후원가, 기타포괄손익-공정가치 채무상품, 기타포괄손익-공정가치-지분상품 또는 당기손익-공정가치로 측정되도록 분류합니다.

금융자산은 당사가 금융자산을 관리하는 사업모형을 변경하지 않는 한 최초 인식 후에 재분류되지 않으며, 이 경우 영향 받는 모든 금융자산은 사업모형의 변경 이후 첫 번째 보고기간의 첫 번째 날에 재분류됩니다.

금융자산이 다음 두가지 조건을 모두 만족하고, 당기손익-공정가치 측정항목으로 지정되지 않은 경우에 상각후원가로 측정합니다.

- 계약상 현금흐름을 수취하기 위해 보유하는 것이 목적인 사업모형 하에서 보유합니다.
- 금융자산의 계약 조건에 따라 특정일에 원금과 원금잔액에 대한 이자지급만으로 구성되어 있는 현금흐름이 발생합니다.

채무상품이 다음 두 가지 조건을 충족하고 당기손익-공정가치 측정항목으로 지정되지 않은 경우에 기타포괄손익-공정가치로 측정합니다.

- 계약상 현금흐름의 수취와 금융자산의 매도 둘 다를 통해 목적을 이루는 사업모형 하에서 금융자산을 보유합니다.
- 금융자산의 계약 조건에 따라 특정일에 원리금 지급만으로 구성되어 있는 현금흐름이 발생합니다.

단기매매를 위해 보유하는 것이 아닌 지분상품의 최초 인식 시에 당사는 투자자산의 공정가치의 후속적인 변동을 기타포괄손익으로 표시하도록 선택할 수 있습니다. 다만 한번 선택하면 이를 취소할 수 없습니다. 이러한 선택은 투자 자산별로 이루어집니다.

상기에서 설명된 상각후원가나 기타포괄손익-공정가치로 측정되지 않는 모든 금융자산은 당기손익-공정가치로 측정됩니다. 이러한 금융자산은 모든 파생금융자산을 포함합니다. 최초 인식시점에 당사는 상각후원가나 기타포괄손익-당기손익으로 측정되는 금융자산을 당기손익-공정가치 측정항목으로 지정한다면 회계불일치를 제거하거나 유의적으로 줄이는 경우에는 해당 금융자산을 당기손익-공정가치 측정 항목으로 지정할 수 있습니다. 다만 한번 지정하면 이를 취소할 수 없습니다.

2) 금융자산: 사업모형

당사는 사업이 관리되는 방식과 경영진에게 정보가 제공되는 방식을 가장 잘 반영하기 때문에 금융자산의 포트폴리오 수준에서 보유되는 사업모형의 목적을 평가합니다. 그러한 정보는 다음을 고려합니다.

- 포트폴리오에 대해 명시된 회계정책과 목적 및 실제 이러한 정책의 운영. 여기에는 계약상 이자수익의 획득, 특정 이자수익률 수준의 유지, 금융자산을 조달하는 부채의 듀레이션과 해당 금융자산의 듀레이션의 일치 및 자산의 매도를 통한 기대현금흐름의 유출 또는 실현하는 것에 중점을 둔 경영진의 전략을 포함함
 - 사업모형에서 보유하는 금융자산의 성과를 평가하고, 그 평가내용을 주요 경영진에게 보고하는 방식
 - 사업모형(그리고 사업모형에서 보유하는 금융자산)의 성과에 영향을 미치는 위험과 그 위험을 관리하는 방식
 - 경영진에 대한 보상방식(예: 관리하는 자산의 공정가치에 기초하여 보상하는지 아니면 수취하는 계약상 현금흐름에 기초하여 보상하는지)
 - 과거기간 금융자산의 매도의 빈도, 금액, 시기, 이유, 미래의 매도활동에 대한 예상
- 이러한 목적을 위해 제거요건을 충족하지 않는 거래에서 제3자에게 금융자산을 이전하는 거래는 매도로 간주되지 않습니다.

단기매매의 정의를 충족하거나 포트폴리오의 성과가 공정가치 기준으로 평가되는 금융자산 포트폴리오는 당기손익-공정가치로 측정됩니다.

3) 금융자산: 계약상 현금흐름이 원금과 이자로만 이루어져 있는지에 대한 평가

원금은 금융자산의 최초 인식시점의 공정가치로 정의됩니다. 이자는 화폐의 시간가치에 대한 대가, 특정기간에 원금 잔액과 관련된 신용위험에 대한 대가, 그밖에 기본적인 대역위험과 원가에 대한 대가(예: 유동성위험과 운영 원가)뿐만 아니라 이윤으로 구성됩니다.

계약상 현금흐름이 원금과 이자에 대한 지급만으로 이루어져 있는지를 평가할 때, 당사는 해당 상품의 계약조건을 고려합니다. 금융자산이 계약상 현금흐름의 시기나 금액을 변경시키는 계약조건을 포함하고 있다면, 그 계약조건 때문에 해당 금융상품의 존속기간에 걸쳐 생길 수 있는 계약상 현금흐름이 원리금 지급만으로 구성되는지를 판단해야 합니다.

이를 평가할 때 당사는 다음을 고려합니다.

- 현금흐름의 금액이나 시기를 변경시키는 조건부 상황
- 변동 이자율 특성을 포함하여 계약상 액면 이자율을 조정하는 조항

- 중도상환특성과 만기연장특성

- 특정 자산으로부터 발생하는 현금흐름에 대한 당사의 청구권을 제한하는 계약조건(예: 비소구특징)

중도상환금액이 실질적으로 미상환된 원금과 잔여원금에 대한 이자를 나타내고, 계약의 조기청산에 대한 합리적인 추가 보상을 포함하고 있다면, 조기상환특성은 특정일에 원금과 이자를 지급하는 조건과 일치합니다.

또한, 계약상 액면금액을 유의적으로 할인하거나 할증하여 취득한 금융자산에 대해서, 중도상환금액이 실질적으로 계약상 액면금액과 계약상 이자 발생액(그러나 미지급된)을 나타내며 (이 경우 계약의 조기 청산에 대한 합리적인 추가 보상이 포함될 수 있는), 중도상환특성이 금융자산의 최초 인식시점에 해당 특성의 공정가치가 경미한 경우에는 이러한 조건을 충족한다고 판단합니다.

4) 금융자산: 후속측정과 손익

당기손익-공정가치로 측정하는 금융자산	이러한 자산은 후속적으로 공정가치로 평가합니다. 이자 혹은 배당금 수익을 포함한 순손익은 당기손익으로 인식합니다.
상각후원가로 측정하는 금융자산	이러한 자산은 후속적으로 유효이자율법을 사용하여 상각후원가로 측정합니다. 상각후원가는 손상차손에 의해 감소됩니다. 이자수익, 외화환산손익 및 손상차손은 당기손익으로 인식합니다. 제거에서 발생하는 손익은 당기손익으로 인식합니다.
기타포괄손익-공정가치로 측정하는 채무상품	이러한 자산은 후속적으로 공정가치로 측정합니다. 이자수익은 유효이자율법을 사용하여 계산되고, 외화환산손익과 손상차손은 당기손익으로 인식합니다. 기타 손익은 기타포괄손익으로 인식합니다. 제거시의 손익은 기타포괄손익누계액에서 당기손익으로 재분류 합니다.
기타포괄손익-공정가치로 측정하는 지분상품	이러한 자산은 후속적으로 공정가치로 측정합니다. 배당금은 명확하게 투자원가의 회수를 나타내지 않는다면 당기손익으로 인식합니다. 다른 손익은 기타포괄손익으로 인식하고 당기손익으로 절대 재분류하지 않습니다

③ 제거

1) 금융자산

당사는 금융자산의 현금흐름에 대한 계약상 권리가 소멸한 경우, 금융자산의 현금흐름을 수취할 계약상 권리를 양도하고 이전된 금융자산의 소유에 따른 위험과 보상의 대부분을 실질적으로 이전한 경우, 또는 당사가 소유에 따른 위험과 보상의 대부분을보유 또는 이전하지 아니하고 금융자산을 통제하고 있지 않은 경우에 금융자산을 제거합니다.

당사가 채무상태표에 인식된 자산을 이전하는 거래를 하였지만, 이전되는 자산의 소유에 따른 대부분의 위험과 보상을 보유하고 있는 경우에는 이전된 자산을 제거하지 않습니다.

2) 이자율지표 개혁

이자율지표 개혁의 결과로 상각후원가로 측정하는 금융자산이나 금융부채의 계약상 현금흐름 산정 기준이 변경되는 경우 당사는 이자율지표 개혁에서 요구되는 변경을 반영하기 위하

여 금융자산이나 금융부채의 유효이자율을 조정합니다. 다음의 두 가지 조건을 모두 충족하는 경우에만 이자율지표 개혁에서 요구된 계약상 현금흐름 산정기준의 변경입니다.

- 이자율지표 개혁의 직접적인 결과로 변경이 필요함.
- 계약상 현금흐름을 산정하는 새로운 기준은 이전 기준(즉, 변경 직전 기준)과 경제적으로 동등함.

이자율지표 개혁에서 요구된 계약상 현금흐름 산정 기준의 변경에 추가하여 금융자산이나 금융부채의 변경이 이루어진 경우 당사는 먼저 이자율지표 개혁에서 요구되는 변경을 반영하기 위하여 금융자산이나 금융부채의 유효이자율을 조정합니다. 그 다음 추가 변경에 대해서는 기존의 회계정책을 적용하여 처리합니다.

④ 상계

당사는 당사가 인식한 자산과 부채에 대해 법적으로 집행가능한 상계권리를 현재 갖고 있고, 차액으로 결제하거나, 자산을 실현하는 동시에 부채를 결제할 의도가 있는 경우에만 금융자산과 금융부채를 상계하고 재무상태표에 순액으로 표시합니다.

(4) 금융자산의 손상

① 금융상품과 계약자산

당사는 다음 자산의 기대신용손실에 대해 손실충당금을 인식합니다.

- 상각후원가로 측정하는 금융자산
- 기업회계기준서 제1115호에서 정의된 계약자산

당사는 12개월 기대신용손실로 측정되는 다음의 금융자산을 제외하고는 전체기간 기대신용손실에 해당하는 금액으로 손실충당금을 측정합니다.

- 보고기간말에 신용이 위험이 낮다고 결정된 채무증권
- 최초 인식 이후 신용위험(즉, 금융자산의 기대존속기간동안에 걸쳐 발생할 채무불이행 위험)이 유의적으로 증가하지 않은 기타 채무증권과 은행예금

매출채권과 계약자산에 대한 손실충당금은 항상 전체기간 기대신용손실에 해당하는 금액으로 측정됩니다.

금융자산의 신용위험이 최초 인식 이후 유의적으로 증가했는지를 판단할 때와 기대신용손실을 추정할 때, 당사는 과도한 원가나 노력 없이 이용할 수 있고 합리적이고 뒷받침될 수 있는 정보를 고려합니다. 여기에는 미래지향적인 정보를 포함하여 당사의 과거 경험과 알려진 신용평가에 근거한 질적, 양적인 정보 및 분석이 포함됩니다.

당사는 다음과 같은 경우 금융자산에 채무불이행이 발생했다고 고려합니다.

- 채무자가 당사가 소구활동을 하지 않으면, 당사에게 신용의무를 완전하게 이행하지 않을 것 같은 경우

전체기간 기대신용손실은 금융상품의 기대존속기간에 발생할 수 있는 모든 채무불이행 사건에 따른 기대신용손실입니다.

12개월 기대신용손실은 보고기간 말 이후 12개월 이내(또는 금융상품의 기대존속기간이 12개월 보다 적은 경우 더 짧은 기간)에 발생 가능한 금융상품의 채무불이행 사건으로 인한 기대신용손실을 나타내는 전체기간 기대신용손실의 일부입니다.

기대신용손실을 측정할 때 고려하는 가장 긴 기간은 당사가 신용위험에 노출되는 최장 계약 기간입니다.

② 기대신용손실의 측정

기대신용손실은 신용손실의 확률가중추정치입니다. 신용손실은 모든 현금부족액(즉, 계약에 따라 지급받기로 한 모든 계약상 현금흐름과 수취할 것으로 예상하는 모든 계약상 현금흐름의 차이)의 현재가치로 측정됩니다. 기대신용손실은 해당 금융자산의 유효이자율로 할인됩니다.

③ 신용이 손상된 금융자산

매 보고기간말에, 당사는 상각후원가로 측정되는 금융자산과 기타포괄손익-공정가치로 측정되는 채무증권의 신용이 손상되었는지 평가합니다. 금융자산의 추정미래현금흐름에 악영향을 미치는 하나 이상의 사건이 발생한 경우에 해당 금융자산은 신용이 손상된 것입니다.

금융자산의 신용이 손상된 증거는 다음과 같은 관측 가능한 정보를 포함합니다.

- 발행자나 차입자의 유의적인 재무적 어려움
- 차입자의 재무적 어려움에 관련된 경제적이나 계약상 이유로 당초 차입조건의 불가피한 완화
- 차입자의 파산가능성이 높아지거나 그 밖의 재무구조조정 가능성이 높아짐
- 재무적 어려움으로 인해 해당 금융자산에 대한 활성시장 소멸

④ 채무상대표 상 신용손실충당금의 표시

상각후원가로 측정하는 금융자산에 대한 손실충당금은 해당 자산의 장부금액에서 차감합니다.

기타포괄손익-공정가치로 측정하는 채무상품에 대해서는 손실충당금은 당기손익에 포함하고 기타포괄손익에 인식합니다.

⑤ 제각

금융자산의 계약상 현금흐름 전체 또는 일부의 회수에 대한 합리적인 기대가 없는 경우 해당 자산을 제거합니다. 개인 고객에 대해 당사는 유사 자산의 회수에 대한 과거 경험에 근거하여 장부금액을 제각하고, 기업고객에 대해서는 회수에 대한 합리적인 기대가 있는지를 평가하여 제각의 시기와 금액을 개별적으로 평가합니다. 당사는 제각한 금액이 유의적으로 회수할 것이라는 기대를 갖고 있지 않습니다. 그러나 제각된 금융자산은 당사의 만기가 된 금액의 회수 절차에 따라 회수활동의 대상이 될 수 있습니다.

(5) 유형자산

유형자산은 최초에 원가로 측정하여 인식하고 있습니다. 유형자산의 원가에는 경영진이 의도하는 방식으로 자산을 가동하는데 필요한 장소와 상태에 이르게 하는데 직접 관련되는 원가 및 자산을 해체, 제거하거나 부지를 복구하는데 소요될 것으로 추정되는 원가가 포함됩니다.

유형자산은 최초 인식 후에 원가에서 감가상각누계액과 손상차손누계액을 차감한 금액을 장부금액으로 하고 있습니다.

유형자산은 자산의 취득원가에서 잔존가치를 차감한 금액에 대하여 아래에 제시된 경제적 내용연수에 걸쳐 해당 자산에 내재되어 있는 미래 경제적 효익의 예상 소비 형태를 가장 잘 반영한 정액법으로 상각하고 있습니다.

유형자산을 구성하는 일부의 원가가 당해 유형자산의 전체원가와 비교하여 유의적이라면, 해당 유형자산을 감가상각할 때 그 부분은 별도로 구분하여 감가상각하고 있습니다.

유형자산의 제거로 인하여 발생하는 손익은 순매각금액과 장부금액의 차이로 결정되고 그 차액은 기타영업외손익으로 인식하고 있습니다.

당기 및 전기의 추정 내용연수는 다음과 같습니다.

구 분	내용연수
건물	25년
시설장치	4년
비품	4년

당사는 매 보고기간말에 자산의 잔존가치와 내용연수 및 감가상각방법을 재검토하고 재검토 결과 이를 변경하는 것이 적절하다고 판단되는 경우 회계추정의 변경으로 처리하고 있습니다.

후속지출은 해당 지출과 관련된 미래 경제적 효익이 연결실체로 유입될 가능성이 높은 경우에만 자본화하고 있습니다.

(6) 무형자산

무형자산은 최초 인식할 때 원가로 측정하며, 최초 인식 후에 원가에서 상각누계액과 손상차손누계액을 차감한 금액을 장부금액으로 인식하고 있습니다.

무형자산은 사용 가능한 시점부터 잔존가치를 영("0")으로 하여 아래의 내용연수 동안 정액법으로 상각하고 있습니다. 다만, 일부 무형자산에 대해서는 이를 이용할 수 있을 것으로 기대되는 기간에 대하여 예측가능한 제한이 없으므로 당해 무형자산의 내용연수가 비한정인 것으로 평가하고 상각하지 아니하고 있습니다.

구 분	내용연수
산업재산권	5년 ~ 7년
저작권	4년
소프트웨어	4년
기술력	3년
계약권자산	3년

내용연수가 유한한 무형자산의 상각기간과 상각방법은 매 보고기간말에 재검토하고 내용연수가 비한정인 무형자산에 대해서는 그 자산의 내용연수가 비한정이라는 평가가 계속하여

정당한 지를 매 보고기간말에 재검토하며, 이를 변경하는 것이 적절하다고 판단되는 경우 회계추정의 변경으로 처리하고 있습니다.

① 연구 및 개발

연구 또는 내부프로젝트의 연구단계에 대한 지출은 발생시점에 비용으로 인식하고 있습니다. 개발단계의 지출은 자산을 완성할 수 있는 기술적 실현가능성, 자산을 완성하여 사용하거나 판매하려는 기업의 의도와 능력 및 필요한 자원의 입수가능성, 무형자산의 미래 경제적 효익을 모두 제시할 수 있고, 관련 지출을 신뢰성 있게 측정할 수 있는 경우에 무형자산으로 인식하고 있으며, 기타 개발관련 지출은 발생시점에 비용으로 인식하고 있습니다.

② 후속지출

후속지출은 관련되는 특정자산에 속하는 미래의 경제적 효익이 증가하는 경우에만 자본화하며, 내부적으로 창출한 영업권 및 상표명 등을 포함한 다른 지출들은 발생 즉시 비용화하고 있습니다.

(7) 비금융자산의 손상

고객과의 계약에서 생기는 수익에 따라 인식하는 계약자산과 계약을 체결하거나 이행하기 위해 든 원가에서 생기는 자산, 종업원급여에서 발생한 자산, 생물자산, 재고자산, 이연법인세자산, 공정가치로 평가하는 투자부동산 및 매각예정으로 분류되는 비유동자산을 제외한 모든 비금융자산에 대해서는 매 보고기간말마다 자산손상을 시사하는 징후가 있는지를 검토하며, 만약 그러한 징후가 있다면 당해 자산의 회수가능액을 추정하고 있습니다. 단, 사업결합으로 취득한 영업권 및 내용연수가 비한정인 무형자산, 아직 사용할 수 없는 무형자산에 대해서는 자산손상을 시사하는 징후와 관계없이 매년 회수가능액과 장부금액을 비교하여 손상검사를 하고 있습니다.

회수가능액은 개별 자산별로 또는 개별 자산의 회수가능액을 추정할 수 없다면 그 자산이 속하는 현금창출단위 별로 회수가능액을 추정하고 있습니다. 회수가능액은 사용가치와 순공정가치 중 큰 금액으로 결정하고 있습니다. 사용가치는 자산이나 현금창출단위에서 창출될 것으로 기대되는 미래현금흐름을 화폐의 시간가치 및 미래현금흐름을 추정할 때 조정되지 아니한 자산의 특유위험에 대한 현행 시장의 평가를 반영한 적절한 할인율로 할인하여 추정합니다.

자산이나 현금창출단위의 회수가능액이 장부금액에 미달하는 경우 자산의 장부금액을 감소시키며 즉시 당기손익으로 인식하고 있습니다.

사업결합으로 취득한 영업권은 사업결합으로 인한 시너지효과의 혜택을 받게 될 것으로 기대되는 각 현금창출단위에 배분합니다. 현금창출단위에 대한 손상차손은 현금창출단위에 배분된 영업권의 장부금액을 우선 감소시키고, 그 다음 현금창출단위에 속하는 다른 자산 각각의 장부금액에 비례하여 자산의 장부금액을 감소시키고 있습니다. 영업권에 대해 인식한 손상차손은 후속기간에 환입할 수 없습니다. 매 보고기간말에 영업권을 제외한 자산에 대해 과거기간에 인식한 손상차손이 더 이상 존재하지 않거나 감소된 것을 시사하는 징후가 있는지를 검토하고 직전 손상차손의 인식시점 이후 회수가능액을 결정하는 데 사용된 추정치에 변화가 있는 경우에만 환입합니다. 손상차손환입으로 증가된 장부금액은 과거에 손상차손을 인식하기 전 장부금액의 감가상각 또는 상각 후 잔액을 초과할 수 없습니다.

(8) 리스

계약에서 대가와 교환하여, 식별되는 자산의 사용 통제권을 일정기간 이전하게 한다면 그 계약은 리스이거나 리스를 포함합니다. 한편, 당사는 사용권자산의 내용연수는 리스기간을 적용하여 정액법으로 감가상각하고 있습니다.

1) 리스이용자

리스요소를 포함하는 계약의 개시일이나 변경유효일에 당사는 계약대가를 상대적 개별 가격에 기초하여 각 리스요소에 배분합니다. 실무적 간편법으로 리스이용자는 비리스요소를 리스요소와 분리하지 않고, 각 리스요소와 이에 관련되는 비리스요소를 하나의 리스요소로 회계처리하는 방법을 기초자산의 유형별로 선택할 수 있으며, 당사는 이러한 실무적 간편법을 사용하지 않고 있습니다.

당사는 리스개시일에 사용권자산과 리스부채를 인식합니다. 사용권자산은 최초에 원가로 측정하며, 해당 원가는 리스부채의 최초 측정금액, 리스개시일이나 그 전에 지급한 리스료(받은 리스 인센티브 차감), 리스개설직접원가, 기초자산을 해체 및 제거하거나 기초자산이나 기초자산이 위치한 부지를 복구할 때 리스이용자가 부담하는 원가의 추정치로 구성됩니다.

사용권자산은 후속적으로 리스개시일부터 리스기간 종료일까지 정액법으로 감가상각합니다. 다만, 리스기간 종료일에 사용권자산의 소유권이 이전되거나 사용권자산의 원가에 매수선택권의 행사가격이 반영된 경우에는 유형자산의 감가상각과 동일한방식에 기초하여 기초자산의 내용연수 종료일까지 사용권자산을 감가상각합니다. 또한 사용권자산은 손상차손으로 인하여 감소하거나 리스부채의 재측정으로 인하여 조정될 수 있습니다.

리스부채는 리스개시일 현재 지급되지 않은 리스료의 현재가치로 최초 측정합니다. 리스료는 리스의 내재이자율로 할인하되, 내재이자율을 쉽게 산정할 수 없는 경우에는 당사의 증분차입이자율로 할인합니다. 일반적으로 당사는 증분차입이자율을 할인율로 사용합니다.

당사는 다양한 외부 재무 정보에서 얻은 이자율에서 리스의 조건과 리스 자산의 특성을 반영하기 위한 조정을 하고 증분차입이자율을 산정합니다.

리스부채 측정에 포함되는 리스료는 다음 항목으로 구성됩니다.

- 고정 리스료(실질적인 고정리스료 포함)
- 지수나 요율(이율)에 따라 달라지는 변동리스료. 최초에는 리스개시일의 지수나 요율(이율)을 사용하여 측정함
- 잔존가치보중에 따라 지급할 것으로 예상되는 금액
- 매수선택권을 행사할 것이 상당히 확실한 경우 매수선택권의 행사가격, 연장선택권을 행사할 것이 상당히 확실한 경우 연장기간의 리스료, 리스기간이 종료선택권 행사를 반영하는 경우에 리스를 종료하기 위하여 부담하는 금액

리스부채는 유효이자율법에 따라 상각합니다. 리스부채는 지수나 요율(이율)의 변동으로 미래 리스료가 변동되거나 잔존가치 보중에 따라 지급할 것으로 예상되는 금액이 변동되거나 매수, 연장, 종료 선택권을 행사할지에 대한 평가가 변동되거나 실질적인 고정리스료가 수정되는 경우에 재측정됩니다.

리스부채를 재측정할 때 관련되는 사용권자산을 조정하고, 사용권자산의 장부금액이영(0)으로 줄어드는 경우에는 재측정 금액을 당기손익으로 인식합니다.

당사는 재무상태표에서 투자부동산의 정의를 충족하지 않는 사용권자산을 '사용권자산'으로 표시하고 리스부채는 '기타금융부채'로 표시하였습니다.

단기리스와 소액 기초자산 리스

당사는 IT 장비 등을 포함하여 리스기간이 12개월 이내인 단기리스와 소액 기초자산리스에 대하여 사용권자산과 리스부채를 인식하지 않는 실무적 간편법을 선택하였습니다. 당사는 이러한 리스에 관련된 리스료를 리스기간에 걸쳐 정액법에 따라 비용으로 인식합니다.

(9) 비파생금융부채

당사는 계약상 내용의 실질과 금융부채의 정의에 따라 금융부채를 당기손익인식금융부채와 기타금융부채로 분류하고 계약의 당사자가 되는 때에 재무상태표에 인식하고 있습니다.

① 당기손익인식금융부채

금융부채는 단기매매항목으로 분류되거나, 파생상품인 경우, 혹은 최초 인식시점에 당기손익인식항목으로 지정되는 경우에 당기손익인식항목으로 분류합니다.

당기손익인식금융부채는 최초인식 후 공정가치로 측정하며, 공정가치의 변동은 당기손익으로 인식하고 있습니다. 한편, 최초 인식시점에 발행과 관련하여 발생한 거래비용은 발생 즉시 당기손익으로 인식하고 있습니다.

② 기타금융부채

당기손익인식금융부채로 분류되지 않은 비파생금융부채는 기타금융부채로 분류하고 있습니다. 기타금융부채는 최초 인식시 발행과 직접 관련되는 거래원가를 차감한 공정가치로 측정하고 있습니다. 후속적으로 기타금융부채는 유효이자율법을 적용하여 상각후원가로 측정되며, 이자비용은 유효이자율법을 적용하여 인식합니다.

③ 금융부채의 제거

당사는 금융부채의 계약상 의무가 이행, 취소 또는 만료된 경우에만 금융부채를 제거합니다. 당사는 금융부채의 계약조건이 변경되어 현금흐름이 실질적으로 달라진 경우 기존 부채를 제거하고 새로운 계약에 근거하여 새로운 금융부채를 공정가치로 인식합니다.

금융부채의 제거 시에, 장부금액과 지급한 대가(양도한 비현금자산이나 부담한 부채를 포함)의 차액은 당기손익으로 인식합니다.

(10) 종업원급여

① 단기종업원급여

종업원이 관련 근무용역을 제공한 보고기간말부터 12개월 이내에 결제될 단기종업원급여는 근무용역과 교환하여 지급이 예상되는 금액을 근무용역이 제공된 때에 당기손익으로 인식하고 있습니다. 단기종업원급여는 할인하지 않은 금액으로 측정하고 있습니다.

② 기타장기종업원급여

종업원이 관련 근무용역을 제공한 보고기간말부터 12개월 이내에 지급되지 않을 기타장기종업원급여는 매년 독립적인 계리사에 의해 예측단위적립방식으로 계산되고 있습니다. 재측정에 따른 변동은 발생한 기간에 당기손익으로 인식하고 있습니다.

③ 퇴직급여: 확정기여제도

확정기여제도와 관련하여 일정기간 종업원이 근무용역을 제공하였을 때에는 그 근무용역과 교환하여 확정기여제도에 납부해야 할 기여금에 대하여 자산의 원가에 포함되는 경우를 제외하고는 당기손익으로 인식하고 있습니다. 납부해야 할 기여금은 이미 납부한 기여금을 차감한 후 부채(미지급비용)로 인식하고 있습니다. 또한, 이미 납부한 기여금이 보고기간말 이전에 제공된 근무용역에 대해 납부하여야 하는 기여금을 초과하는 경우에는 초과 기여금 때문에 미래 지급액이 감소하거나 현금이 환급되는 만큼을 자산(선급비용)으로 인식하고 있습니다.

④ 퇴직급여: 확정급여제도

보고기간말 현재 확정급여제도와 관련된 확정급여부채는 확정급여채무의 현재가치에서 사외적립자산의 공정가치를 차감하여 인식하고 있습니다.

확정급여부채는 매년 독립적인 계리사에 의해 예측단위적립방식으로 계산되고 있습니다. 확정급여채무의 현재가치에서 사외적립자산의 공정가치를 차감하여 산출된 순액이 자산일 경우, 제도로부터 환급받거나 제도에 대한 미래기여금이 절감되는 방식으로 이용가능한 경제적 효익의 현재가치를 한도로 자산을 인식하고 있습니다.

순확정급여부채의 재측정요소는 보험수리적손익, 순확정급여부채의 순이자에 포함된 금액을 제외한 사외적립자산의 수익 및 순확정급여부채의 순이자에 포함된 금액을 제외한 자산 인식상한효과의 변동으로 구성되어 있으며, 즉시 기타포괄손익으로 인식됩니다. 당사는 순확정급여부채(자산)의 순이자를 순확정급여부채(자산)에 연차보고기간 초에 결정된 할인율을 곱하여 결정되며 보고기간 동안 기여금 납부와 급여지급으로 인한 순확정급여부채(자산)의 변동을 고려하여 결정하고 있습니다. 확정급여제도와 관련된 순이자비용과 기타비용은 당기손익으로 인식됩니다.

제도의 개정이나 축소가 발생하는 경우, 과거근무에 대한 효익의 변동이나 축소에 따른 손익은 즉시 당기손익으로 인식하고 있습니다. 당사는 확정급여제도의 정산이 일어나는 때에 정산으로 인한 손익을 인식하고 있습니다.

⑤ 해고급여

당사는 해고급여의 제안을 더 이상 철회할 수 없을 때와 해고급여의 지급을 수반하는구조조정에 대한 원가를 인식할 때 중 이른 날에 해고급여에 대한 비용을 인식합니다. 해고급여의 지급일이 12개월이 지난 후에 도래하는 경우에는 현재가치로 할인하고 있습니다.

(11) 충당부채

충당부채는 과거사건의 결과로 존재하는 현재의무(법적의무 또는 의제의무)로서, 당해 의무를 이행하기 위하여 경제적효익을 갖는 자원이 유출될 가능성이 높으며 그 의무의 이행에 소요되는 금액을 신뢰성 있게 추정할 수 있는 경우에 인식하고 있습니다.

충당부채로 인식하는 금액은 관련된 사건과 상황에 대한 불가피한 위험과 불확실성을 고려하여 현재의무를 보고기간말에 이행하기 위하여 소요되는 지출에 대한 최선의 추정치입니다. 화폐의 시간가치 효과가 중요한 경우 충당부채는 의무를 이행하기 위하여 예상되는 지출액의 현재가치로 평가하고 있습니다.

매 보고기간말마다 충당부채의 잔액을 검토하고, 보고기간말 현재 최선의 추정치를 반영하여 조정하고 있습니다. 의무이행을 위하여 경제적효익이 내재된 자원이 유출될 가능성이 더

이상 높지 아니한 경우에는 관련 충당부채를 환입하고 있습니다.

충당부채는 최초 인식과 관련 있는 지출에만 사용하고 있습니다.

(12) 외화

① 외화거래

당사의 재무제표 작성에 있어서 당사의 기능통화 외의 통화(외화)로 이루어진 거래는거래일의 환율을 적용하여 기록하고 있습니다. 매 보고기간 말에 화폐성 외화항목은 보고기간 말의 마감환율로 환산하고 있습니다. 공정가치로 측정하는 비화폐성 외화항목은 공정가치가 결정된 날의 환율로 환산하고, 역사적원가로 측정하는 비화폐성항목은 거래일의 환율로 환산하고 있습니다.

화폐성항목의 결제시점에 생기는 외환차이와 해외사업장순투자 환산차이 또는 현금흐름위험회피로 지정된 금융부채에서 발생한 환산차이를 제외한 화폐성항목의 환산으로 인해 발생한 외환차이는 모두 당기손익으로 인식하고 있습니다. 비화폐성항목에서 발생한 손익을 기타포괄손익으로 인식하는 경우에는 그 손익에 포함된 환율변동효과도 기타포괄손익으로 인식하고, 당기손익으로 인식하는 경우에는 환율변동효과도 당기손익으로 인식하고 있습니다.

(13) 납입자본

보통주는 자본으로 분류하며 자본거래와 직접 관련되어 발생하는 증분원가는 세금효과를 반영한 순액으로 자본에서 차감하고 있습니다.

당사가 자기지분상품을 재취득하는 경우에 이러한 지분상품은 기타자본의 과목으로 자본에서 직접 차감하고 있습니다. 자기지분상품을 매입 또는 매도하거나 발행 또는 소각하는 경우의 손익은 당기손익으로 인식하지 아니합니다.

(14) 주식기준보상

당사는 제공받는 재화나 용역의 대가로 종업원에게 주식이나 주식선택권을 부여하는주식결제형 주식보상거래에 대하여 제공받는 재화나 용역의 공정가치 또는 제공받는재화나 용역의 공정가치를 신뢰성있게 측정할 수 없다면 부여한 지분상품의 공정가치에 기초하여 재화나 용역의 공정가치를 간접 측정하고 그 금액을 가득기간 동안에 종업원급여(당기비용)과 자본으로 인식하고 있습니다. 주식선택권의 가득조건이 용역제공조건 또는 시장조건이 아닌 가득조건인 경우에는 궁극적으로 가득되는 주식선택권의 실제 수량에 기초하여 결정되도록 인식된 종업원비용을 조정하고 있습니다.

제공받는 재화나 용역의 대가로 현금을 지급하는 현금결제형 주식기준보상거래의 경우 제공받는 재화나 용역과 그 대가로 부담하는 부채를 공정가치로 측정하고 가득기간동안 종업원 급여비용과 부채로 인식하고 있습니다. 또한 부채가 결제될 때까지 매 보고기간 말과 최종결제일에 부채의 공정가치를 재측정하고, 공정가치의 변동액은 종업원급여로 인식하고 있습니다.

(15) 고객과의 계약에서 생기는 수익

① 수행의무와 수익인식 정책

당사는 아티스트와 고객간의 온라인 커뮤니케이션 기반 어플리케이션 서비스 제공을주된 사업으로 영위하고 있으며,수익은 고객과의 계약에서 약속된 대가를 기초로 측정됩니다. 당사는 고객에게 재화나 용역에 대한 통제가 이전될때 수익을 인식합니다.

② 기간에 걸쳐 이행하는 수행의무

당사는 모바일플랫폼을 통해 아티스트와 고객간의 온라인 커뮤니케이션 서비스를 제공하고 있습니다. 고객에게 제공된 서비스의 사용기간에 걸쳐 회사가 유의적인 영향을 미치는 활동을 수행하므로 당사는 서비스의 제공 기간에 걸쳐 수익을 인식합니다.

③ 본인 또는 대리인 여부에 대한 판단

당사는 모바일플랫폼에 제공하는 온라인 커뮤니케이션 서비스와 관련하여 엔터테인먼트사와 아티스트 제휴계약에 따라 서비스를 제공하고 있으며, 당사는 고객에게 재화나 용역이 이전되기 전에 정해진 재화나 용역을 통제하지 못하는 경우에는 '대리인'에 해당하는 것으로 판단하여 순액으로 수익을 인식하고 있습니다.

한편, 유의적인 금융요소가 있을 경우 고객이 현금으로 결제했다면 지급하였을 가격을 반영한 가격으로 수익을 인식합니다.

(16) 금융수익과 비용

- 이자수익
- 이자비용
- 당기손익-공정가치로 측정하는 금융자산에 대한 순손익
- 금융자산과 금융부채에 대한 외환손익
- 상각후원가 혹은 기타포괄손익-공정가치로 측정하는 채무상품에 대한 투자자산에서 발생하는 손상차손(혹은 손상차손환입)

이자수익 혹은 이자비용은 유효이자율법을 사용하여 인식하였습니다. 배당금 수익은당사가 배당을 받을 권리가 확정되는 시점에 인식합니다.

유효이자율법은 금융상품의 기대존속기간에 추정되는 미래현금지급액이나 수취액의 현재가치를 금융자산의 총 장부금액이나 금융부채의 상각후원가와 정확하게 일치시키는 이자율입니다.

이자수익이나 이자비용을 계산할 때, 유효이자율은 자산의 총장부금액(해당 자산의 신용이 손상되지 않은 경우)이나 부채의 상각후원가에 적용합니다. 그러나, 최초 인식 이후에 후속적으로 신용이 손상된 금융자산에 대해서는 이자수익은 해당 금융자산의 상각후원가에 유효이자율을 적용하여 계산합니다. 만일 해당 자산이 더는 신용이 손상된 것으로 볼 수 없다면 총 장부금액에 유효이자율을 적용하여 이자수익을 계산합니다.

(17) 법인세

법인세비용은 당기법인세와 이연법인세로 구성되어 있으며, 기타포괄손익이나 자본에 직접 인식되는 거래나 사건 또는 사업결합에서 발생하는 세액을 제외하고는 당기손익으로 인식하고 있습니다.

법인세와 관련된 이자와 벌금은 법인세에 해당하는지 판단하고 법인세에 해당한다면기업회계기준서 제1012호 '법인세'를 적용하고 법인세에 해당하지 않는다면 기업회계기준서 제 1037호 '충당부채, 우발부채, 우발자산'을 적용하고 있습니다.

① 당기법인세

당기법인세는 당기의 과세소득을 기초로 산정하고 있습니다. 과세소득은 포괄손익계산서상의 법인세비용차감전순이익에서 다른 과세기간에 가산되거나 차감될 손익 및 비과세항목이나 손금불인정항목을 제외하므로 포괄손익계산서상 손익과 차이가 있습니다. 당사의 당기법인세와 관련된 미지급법인세는 제정되었거나 실질적으로 제정된 세율을 사용하여 계산하고 있습니다.

당기법인세자산과 당기법인세부채는 다음의 조건을 모두 충족하는 경우에만 상계를 합니다.

- 인식된 금액에 대한 법적으로 집행가능한 상계권리를 가지고 있음
- 순액으로 결제하거나, 자산을 실현하는 동시에 부채를 결제할 의도가 있음

② 이연법인세

이연법인세자산과 이연법인세부채를 측정할 때에는 보고기간말에 당사가 관련 자산과 부채의 장부금액을 회수하거나 결제할 것으로 예상되는 방식에 따른 세효과를 반영하고 있습니다. 종속기업, 관계기업 및 공동기업 투자지분에 관한 가산할 일시적차이에 대해서는 당사가 일시적차이의 소멸시점을 통제할 수 있으며, 예측가능한 미래에 일시적차이가 소멸하지 않을 가능성이 높은 경우를 제외하고는 모두 이연법인세부채를 인식하고 있습니다. 또한, 차감할 일시적차이로 인하여 발생하는 이연법인세자산은 일시적차이가 예측가능한 미래에 소멸할 가능성이 높고, 일시적차이가 사용될 수 있는 기간에 과세소득이 발생할 가능성이 높은 경우에 인식하고 있습니다.

미사용 세무상결손금과 세액공제, 차감할 일시적 차이가 사용될 수 있는 미래 과세소득의 발생가능성이 높은 경우 그 범위 안에서 이월된 미사용 세무상결손금과 세액공제, 차감할 일시적차이에 대하여 이연법인세자산을 인식합니다. 미래 과세소득은 관련 가산할 일시적차이의 소멸에 의해 결정됩니다. 가산할 일시적차이가 이연법인세자산을 완전히 인식하기에 충분하지 않다면, 현재 일시적차이들의 소멸과 당사의 사업계획을 미래 과세소득에 고려합니다.

이연법인세자산의 장부금액은 매 보고기간말에 검토하고, 이연법인세자산으로 인한 혜택이 사용되기에 충분한 과세소득이 발생할 가능성이 더 이상 높지 않은 경우 이연법인세자산의 장부금액을 감소시키고 있습니다.

이연법인세자산과 부채는 보고기간말 제정되었거나 실질적으로 제정된 세법에 근거하여 당해 자산이 실현되거나 부채가 지급될 보고기간에 적용될 것으로 기대되는 세율을 사용하여 측정하고 있습니다. 이연법인세자산과 이연법인세부채를 측정할 때 보고기간말 현재 당사가 관련 자산과 부채의 장부금액을 회수하거나 결제할 것으로 예상되는 방식에 따라 법인세효과를 반영하고 있습니다.

이연법인세자산과 부채는 동일 과세당국이 부과하는 법인세이고, 당사가 인식된금액을 상계할 수 있는 법적 권한을 가지고 있으며 당기 법인세부채와 자산을 순액으로 결제할 의도가 있는 경우에만 상계하고 있습니다. 배당금 지급에 따라 추가적으로 발생하는 법인세비용이 있다면 배당금 지급과 관련한 부채가 인식되는 시점에 인식하고 있습니다.

(18) 주당이익

당사는 보통주 기본주당이익과 희석주당이익을 계속영업손익과 당기순손익에 대하여 계산하고 포괄손익계산서에 표시하고 있습니다. 기본주당이익은 보통주에 귀속되는 당기순손익을 보고기간 동안에 유통된 보통주식수를 가중평균한 주식수로 나누어 계산하고 있습니다. 희석주당이익은 전환사채와 종업원에게 부여한 주식기준보상 등모든 희석화 효과가 있는 잠

재적 보통주의 영향을 고려하여 보통주에 귀속되는 당기순이익 및 가중평균유통보통주식수를 조정하여 계산하고 있습니다.

(19) 미적용 제·개정 기준서

제정·공표되었으나 2023년 1월 1일 이후 시작하는 회계연도에 시행일이 도래하지 아니한 주요 제·개정 기준서 및 해석서는 다음과 같습니다. 당사는 재무제표 작성시 다음의 제·개정 기준서 및 해석서를 조기적용하지 아니하였으며, 당사에 중요한 영향을 미치지 않을 것으로 판단됩니다.

- 기업회계기준서 제1001호 '재무제표 표시' - 부채의 유동, 비유 동 분류 원칙 명확화 및 효과적인 회계정책 공시를 위한 요구사항 개정
- 기업회계기준서 제1116호 '리스' - 변동리스료 조건의 판매후리스에서 생기는 리스부채의 측정
- 기업회계기준서 제1007호 '현금흐름표', 기업회계기준서 제1107호 '금융상품: 공시' - 공급자 금융 약정(Supplier finance arrangements)의 공시
- 기업회계기준서 제1021호 '환율변동효과' - 교환가능성 평가와 교환이 불가능한경우 현물 환율의 결정
- 기업회계기준서 제1001호 '재무제표 표시' - '가상자산 공시'

5. 현금및현금성자산

당기말과 전기말 현재 현금및현금성자산의 내용은 다음과 같습니다.

(단위: 천원)		
구 분	당기말	전기말
보통예금(*)	56,838,904	84,108,438

(*) 당사의 현금및현금성자산 중 사용이 제한된 예금은 없습니다.

6. 단기금융상품

당기말과 전기말 현재 단기금융상품의 내용은 다음과 같습니다.

(단위: 천원)		
내 역	당기말	전기말
정기예적금(*)	61,595,292	31,551,057

(*) 당사의 단기금융상품 중 사용이 제한된 금융상품은 없습니다.

7. 매출채권

(1) 당기말과 전기말 현재 매출채권의 내역은 다음과 같습니다.

(단위: 천원)						
구 분	당기말			전기말		
	총장부금액	손실총당금	순장부금액	총장부금액	손실총당금	순장부금액
매출채권	6,932,677	(570)	6,932,107	3,623,209	(1,034)	3,622,175

당사는 매출채권에 대해 전체 기간 기대신용손실을 손실충당금으로 인식하는 간편법을 적용합니다. 기대신용손실을 측정하기 위해 신용위험 특성과 연체일을 기준으로 구분하였습니다.

매출채권에 대한 기대신용손실은 매출채권의 과거 신용손실 경험 및 고객의 특유의 요인, 일반적인 경제 환경, 보고기간 말에 현재 상황에 대한 평가 등을 포함한 요소들이 조정된 채무자의 현행 재무상태에 대한 분석을 고려한 충당금 설정률표를 이용하여 산정합니다.

(2) 당기말과 전기말의 매출채권에 대한 손실충당금은 다음과 같습니다

(단위: 천원)				
구 분	당기말		전기말	
	채권잔액	손상된 금액	채권잔액	손상된 금액
연체되지 않은 채권(*)	6,932,107	-	3,622,175	-
120일 초과 연체	570	(570)	1,034	(1,034)
합 계	6,932,677	(570)	3,623,209	(1,034)

(*) 당사의 매출채권은 통상적으로 30일 이내에 회수되고 있습니다.

(3) 당기 및 전기 중 매출채권의 손실충당금의 변동은 다음과 같습니다.

(단위: 천원)		
구 분	당 기	전 기
기초금액	1,034	968
대손상각비	-	66
제각	(464)	-
기말금액	570	1,034

8. 기타채권

(1) 당기말과 전기말 현재 기타채권의 내역은 다음과 같습니다.

(단위: 천원)						
구 분	당기말			전기말		
	총장부금액	손실충당금	순장부금액	총장부금액	손실충당금	순장부금액
미수금	5,551,993	-	5,551,993	2,444,465	-	2,444,465
미수수익	2,406,857	(23,214)	2,383,643	705,579	(23,214)	682,365
단기대여금	7,820,754	(300,000)	7,520,754	10,819,464	(300,000)	10,519,464
합 계	15,779,604	(323,214)	15,456,390	13,969,508	(323,214)	13,646,294

(2) 당기말 및 전기말의 기타채권에 대한 손실충당금은 다음과 같습니다

(단위: 천원)				
구 분	당기말		전기말	
	채권잔액	손상된 금액	채권잔액	손상된 금액

연체되지 않은 채권	15,456,390	-	13,646,294	-
120일 초과 연체	323,214	(323,214)	323,214	(323,214)
합 계	15,779,604	(323,214)	13,969,508	(323,214)

(3) 당기 및 전기 중 기타채권의 손실충당금의 변동은 다음과 같습니다.

(단위: 천원)				
구 분	당 기		전 기	
기초금액		323,214		323,214
대손상각비		-		-
기말금액		323,214		323,214

9. 기타금융자산

당기말과 전기말 현재 기타금융자산의 내역은 다음과 같습니다.

(단위: 천원)		
구 분	당기말	전기말
비유동자산:		
임차보증금	1,300,000	300,000
현재가치할인차금	(233,425)	-
기타보증금	700	17,600
합 계	1,067,275	317,600

10. 기타자산

당기말과 전기말 현재 기타자산의 내역은 다음과 같습니다.

(단위: 천원)				
구 분	당기말		전기말	
	유동	비유동	유동	비유동
선급금	80,551	-	49,079	-
선급비용	6,041,976	15,819,418	534,263	-
부가세대급금	409,624	-	251,118	-
합 계	6,532,151	15,819,418	834,460	-

11. 기타포괄손익-공정가치금융자산

(1) 당기말과 전기말 현재 기타포괄손익-공정가치금융자산의 내역은 다음과 같습니다.

(단위: 천원)			
구분	종목명	당기말	전기말
시장성 있는 지분증권	m-up holdings, Inc. (*)	4,775,596	-

(*) m-up holdings,Inc.은 일본 도쿄거래소에 상장되어 있습니다.

(2) 당기 및 전기 중 기타포괄손익-공정가치금융자산의 변동은 다음과 같습니다.

(단위: 천원)		
구분	당기	전기
기초금액	-	-
취득	4,938,871	-
평가손익(기타포괄손익)	(163,275)	-
기말금액	4,775,596	-

12. 관계기업투자

(1) 당기말과 전기말 현재 관계기업투자주식의 내역은 다음과 같습니다.

(단위: 천원)									
기업명	소재지	결산월	주요영업활동	당기말			전기말		
				소유지분율	취득금액	장부금액	소유지분율	취득금액	장부금액
스타십벤처머신(주)	대한민국	12월	소프트웨어 개발 및 공급업	29.20%	1,499,948	-	29.20%	1,499,948	-
Dear U plus, Inc.	일본	3월	어플리케이션 서비스 사업 운영 및 관리	44.00%	216,645	172,247	-	-	-
합 계					1,716,593	172,247		1,499,948	-

(2) 당기 및 전기 중 관계기업투자의 변동내역은 다음과 같습니다.

① 당기

(단위: 천원)					
구분	기 초	취 득	지분법손익	지분법자본변동	기 말
Dear U plus, Inc.(*)	-	216,645	(28,392)	(16,006)	172,247

(*) 당기 중 신규설립 출자로 Dear U plus, Inc.을 취득하였습니다.

② 전기 중 관계기업투자의 변동내역은 없습니다.

(3) 당기 관계기업투자의 요약재무정보는 다음과 같습니다.

① 당 기

(단위: 천원)						
기업명	자 산	부 채	자 본	매 출	당기순손익	총포괄손익
Dear U plus, Inc.	461,247	69,777	391,470	-	(64,528)	(100,905)

13. 유형자산

(1) 당기말과 전기말 현재 유형자산 장부금액의 구성내역은 다음과 같습니다.

(단위: 천원)		
구 분	당기말	전기말

	취득원가	감가상각 누계액	손상차손 누계액	장부금액	취득원가	감가상각 누계액	손상차손 누계액	장부금액
토지	1,410,335	-	-	1,410,335	-	-	-	-
건물	1,084,592	(25,307)	-	1,059,285	-	-	-	-
시설장치	451,900	(9,415)	-	442,485	216,680	(111,467)	-	105,213
비품	699,816	(155,513)	(10,035)	534,268	492,286	(357,824)	(23,302)	111,160
합 계	3,646,643	(190,235)	(10,035)	3,446,373	708,966	(469,291)	(23,302)	216,373

(2) 당기 및 전기 중 유형자산 장부금액의 변동내역은 다음과 같습니다.

① 당 기

(단위: 천원)						
구 분	기 초	취 득	처 분/폐 기	감가상각비	기 말	
토지	-	1,410,335	-	-	1,410,335	
건물	-	1,084,592	-	(25,307)	1,059,285	
시설장치	105,213	451,900	(70,728)	(43,900)	442,485	
비품	111,160	507,243	(18,285)	(65,850)	534,268	
합 계	216,373	3,454,070	(89,013)	(135,057)	3,446,373	

② 전 기

(단위: 천원)						
구 분	기 초	취 득	처 분/폐 기	감가상각비	기 말	
시설장치	83,747	73,280	-	(51,814)	105,213	
비품	82,943	71,878	(366)	(43,295)	111,160	
합 계	166,690	145,158	(366)	(95,109)	216,373	

14. 무형자산

(1) 당기말과 전기말 현재 무형자산 장부금액의 구성내역은 다음과 같습니다.

(단위: 천원)								
구 분	당기말				전기말			
	취득원가	감가상각 누계액	손상차손 누계액	장부금액	취득원가	감가상각 누계액	손상차손 누계액	장부금액
영업권	19,637,579	-	(12,504,771)	7,132,808	20,351,194	-	(13,218,386)	7,132,808
특허권	56,466	(18,508)	-	37,958	65,165	(15,009)	(4,716)	45,440
상표권	15,729	(8,931)	-	6,798	181,603	(117,920)	(54,146)	9,537
저작권	146	(43)	-	103	28	(28)	-	-
소프트웨어	211,712	(113,719)	(11,250)	86,743	180,527	(86,141)	(11,250)	83,136
기술력	351,508	(351,508)	-	-	351,508	(351,508)	-	-
기타무형자산	100,000	-	(100,000)	-	100,000	-	(100,000)	-
계약권자산	4,000,000	(1,333,333)	-	2,666,667	-	-	-	-
합 계	24,373,140	(1,826,042)	(12,616,021)	9,931,077	21,230,025	(570,606)	(13,388,498)	7,270,921

(2) 당기 및 전기 중 무형자산 장부금액의 변동내용은 다음과 같습니다.

① 당 기

(단위: 천원)					
구 분	기 초	취 득	처 분	상각비	기 말
영업권	7,132,808	-	-	-	7,132,808
특허권	45,440	2,994	(2,708)	(7,768)	37,958
상표권	9,537	-	-	(2,739)	6,798
저작권	-	118	-	(15)	103
소프트웨어	83,136	31,185	-	(27,578)	86,743
계약권자산	-	4,000,000	-	(1,333,333)	2,666,667
합 계	7,270,921	4,034,297	(2,708)	(1,371,433)	9,931,077

② 전 기

(단위: 천원)					
구 분	기 초	취 득	처 분	상각비	기 말
영업권	7,132,808	-	-	-	7,132,808
특허권	31,579	21,604	-	(7,743)	45,440
상표권	12,275	-	-	(2,738)	9,537
소프트웨어	2,413	98,480	-	(17,757)	83,136
기술력	68,632	-	-	(68,632)	-
기타무형자산	76,670	-	(76,670)	-	-
합 계	7,324,377	120,084	(76,670)	(96,870)	7,270,921

(3) 영업권을 포함하는 현금창출단위의 손상평가

1) 당기말과 전기말 현재 현금창출단위별로 배분된 영업권은 다음과 같습니다.

(단위: 천원)						
구 분	당기말			전기말		
	취득원가	손상차손 누계액	장부금액	취득원가	손상차손 누계액	장부금액
버블	19,637,579	(12,504,771)	7,132,808	19,637,579	(12,504,771)	7,132,808
에브리싱	-	-	-	713,615	(713,615)	-
합 계	19,637,579	(12,504,771)	7,132,808	20,351,194	(13,218,386)	7,132,808

2) 당기 및 전기 중 영업권의 변동내역은 다음과 같습니다.

① 당 기

(단위: 천원)				
현금창출단위	기 초	취 득	손상차손	기 말
버블	7,132,808	-	-	7,132,808

② 전 기

(단위: 천원)				
현금창출단위	기 초	취 득	손상차손	기 말
버블	7,132,808	-	-	7,132,808

3) 당기말 및 전기말 현재 영업권의 현금창출단위 손상평가 관련 주요 가정은 다음과 같습니다.

구 분	당기말	전기말
주요가정치 결정방식	현금흐름할인 모형	현금흐름할인 모형
매출성장률	26.19%	49.72%
할인율	14.27%	12.31%
영구성장률	1.00%	1.00%

- ① 현금흐름은 과거 경험(고객의 이탈율과 신규가입경험율을 고려), 실질적인 영업결과와 5개년치 사업계획을 근거로 추정하였습니다.
- ② 상각절세효과는 각 자산의 상각가능성, 세법상 상각기간 및 법인세율을 고려하여추정하였습니다.
- ③ 영업권 손상 검사를 위한 가중평균자본비용은 평가기준일 현재 국가의 신용도가 반영된 무위험이자율 및 유사기업의 베타를 이용한 자기자본비용, 회사 신용도를 고려한 회사채 이자율을 이용하여 추정하였습니다.

주요 가정을 통한 해당 가치는 경영진의 현금창출단위에 대한 미래 추세의 추정을 나타내고 있으며, 외부자료와 내부자료(역사적 자료)를 근거로 한 손상검사 결과 사용가치가 장부금액을 초과하였습니다.

현금창출단위에 대하여 결정된 사용가치는 현금흐름할인모형에서 사용된 할인율과 영구성장률과 같은 중요 가정에 많은 영향을 받습니다. 할인율이 0.5% 증가할 경우사용가치는 3.3% 감소하게 됩니다.

15. 리스

(1) 당기말과 전기말 현재 사용권자산 장부금액의 구성내용은 다음과 같습니다.

(단위: 천원)						
구 분	당기말			전기말		
	취득원가	감가상각누계액	장부금액	취득원가	감가상각누계액	장부금액
부동산	4,403,462	(61,160)	4,342,302	839,663	(727,650)	112,013
차량운반구	214,444	(69,853)	144,591	201,745	(53,360)	148,385
합 계	4,617,906	(131,013)	4,486,893	1,041,408	(781,010)	260,398

(2) 당기 및 전기 중 사용권자산 장부금액의 변동내역은 다음과 같습니다.

① 당 기

(단위: 천원)					
구 분	기 초	취 득	처 분	감가상각비	기 말
부동산	112,013	4,799,323	(253,937)	(315,097)	4,342,302
차량운반구	148,385	74,100	(20,956)	(56,938)	144,591
합 계	260,398	4,873,423	(274,893)	(372,035)	4,486,893

② 전 기

(단위: 천원)					
구 분	기 초	취 득	처 분	감가상각비	기 말
부동산	253,891	149,359	-	(291,237)	112,013
차량운반구	40,434	161,573	(10,502)	(43,120)	148,385
합 계	294,325	310,932	(10,502)	(334,357)	260,398

(3) 당기말과 전기말 현재 리스부채의 내역은 다음과 같습니다.

(단위: 천원)				
구 분	당기말		전기말	
	최소리스료	최소리스료의 현재가치	최소리스료	최소리스료의 현재가치
1년 이내	693,760	503,297	163,966	151,326
1년 초과 5년 이내	3,463,534	3,042,905	121,027	107,936
5년 초과	770,000	752,948	-	-
합 계	4,927,294	4,299,150	284,993	259,262

(4) 당기 및 전기 중 리스계약과 관련된 부채의 변동금액은 다음과 같습니다.

① 당 기

(단위: 천원)						
구 분	기 초	증 가	감 소	해 지	이자비용	기 말
리스부채	259,262	4,602,134	(341,824)	(284,424)	64,002	4,299,150

② 전 기

(단위: 천원)						
구 분	기 초	증 가	감 소	해 지	이자비용	기 말
리스부채	280,910	302,232	(324,189)	(11,311)	11,620	259,262

(5) 당기 및 전기 중 리스와 관련하여 손익으로 인식한 금액은 다음과 같습니다.

(단위: 천원)		
구 분	당 기	전 기
사용권자산의 감가상각비	372,035	334,357
리스부채의 이자비용	64,002	11,620
리스료 - 단기 및 소액리스	47,339	18,567
합 계	483,376	364,544

(6) 당기 및 전기 중 리스의 총 현금유출은 다음과 같습니다.

(단위: 천원)		
구 분	당 기	전 기
리스의 총 현금유출	389,163	342,756

16. 기타채무

당기말과 전기말 현재 기타채무의 내역은 다음과 같습니다.

(단위: 천원)		
구 분	당기말	전기말
미지급금	10,076,779	7,987,089
미지급비용	190,718	187,250
합 계	10,267,497	8,174,339

17. 기타유동부채

당기말과 전기말 현재 기타유동부채의 내역은 다음과 같습니다.

(단위: 천원)		
구 분	당기말	전기말
예수금	2,349,949	40,792
선수수익(*)	3,410,180	2,682,270
합 계	5,760,129	2,723,062

(*) 선수수익에 계약부채가 포함되어 있습니다.

18. 순확정급여부채(자산)

당사는 종업원을 위한 퇴직급여제도로 확정급여제도를 운영하고 있으며, 이 제도에 따르면 종업원의 퇴직시 근속 1년당 최종 3개월 평균급여에 지급율과 누진율을 곱한금액을 지급하도록 되어 있습니다. 확정급여채무의 보험수리적 평가는 예측단위적립방식을 사용하여 적격성이 있는 독립적인 보험계리인에 의해서 수행되었습니다.

(1) 당기말과 전기말 현재 순확정급여부채(자산)의 내용은 다음과 같습니다.

(단위: 천원)		
구 분	당기말	전기말
확정급여채무 현재가치	2,241,437	1,366,386
사외적립자산 공정가치	(1,929,166)	(1,663,606)
합 계	312,271	(297,220)

(2) 확정급여채무

당기 및 전기 중 확정급여채무의 변동내역은 다음과 같습니다.

(단위: 천원)		
구 분	당 기	전 기
기초금액	1,366,386	1,056,074
근무원가	641,426	627,648
이자원가	67,205	26,929
재측정요소:		
-인구통계적 가정	(1,780)	-
-재무적 가정	220,355	(330,453)
-경험적 조정	47,515	73,610
퇴직급여의 지급	(105,665)	(87,422)
관계사전출입	5,995	-
기말금액	2,241,437	1,366,386

(3) 사외적립자산

① 당기 및 전기 중 사외적립자산의 변동내역은 다음과 같습니다.

(단위: 천원)		
구 분	당 기	전 기
기초금액	1,663,606	407,006
이자수익	82,599	10,298
기여금	315,904	1,331,432
재측정요소:		
-사외적립자산 재측정요소	(27,278)	2,292
퇴직급여의 지급	(105,665)	(87,422)
기말금액	1,929,166	1,663,606

② 당기말과 전기말 현재 사외적립자산의 구성내용은 다음과 같습니다.

(단위: 천원)		
구 분	당기말	전기말
정기예금 등	1,929,166	1,663,606

(4) 손익으로 인식된 비용

확정급여제도와 관련하여 손익으로 인식한 비용은 다음과 같습니다.

(단위: 천원)		
구 분	당 기	전 기
당기근무원가	641,426	627,648
순이자손익	(15,394)	16,631
합 계	626,032	644,279

(5) 당기 및 전기 중 자본으로 인식하는 재측정요소는 다음과 같습니다.

(단위: 천원)		
구 분	당 기	전 기
법인세차감전 재측정요소	(293,368)	259,135
법인세효과	61,208	(30,001)
법인세차감후 재측정요소	(232,160)	229,134

(6) 보험수리적가정

당기말과 전기말 현재 보험수리적가정의 주요내용은 다음과 같습니다.

(단위: %)		
구 분	당기말	전기말
할인율	4.29%	5.17%
미래임금상승률	4.40%	3.90%

(7) 당기말과 전기말 현재 주요 가정의 변동에 따른 확정급여채무의 민감도 분석은 다음과 같습니다.

(단위: 천원, %)				
구 분	당기말		전기말	
	금 액	비 율	금 액	비 율
할인율				
1%증가	(173,893)	-7.80%	(105,566)	-7.70%
1%감소	200,974	9.00%	121,961	8.90%
미래임금상승률				
1%증가	203,910	9.10%	124,869	9.10%
1%감소	(179,313)	-8.00%	(109,711)	-8.00%

(8) 당기말 현재 확정급여채무의 가중평균만기는 8.68년 입니다.

(9) 당기말 현재 할인되지 않은 연금 급여지급액의 만기 분석은 다음과 같습니다.

(단위: 천원)					
구분	1년미만	1년~2년 미만	2~5년 미만	5년이상	합계
급여지급액	177,560	171,657	346,960	2,683,307	3,379,484

19. 장기종업원급여부채

(1) 당기말과 전기말 현재 장기종업원급여부채의 내용은 다음과 같습니다.

(단위: 천원)		
구 분	당기말	전기말
장기종업원급여부채	99,885	117,931

(2) 당기 및 전기 중 장기종업원급여부채의 변동내역은 다음과 같습니다.

(단위: 천원)		
구 분	당 기	전 기
기초금액	117,931	-
근무원가	17,652	117,931
이자원가	3,186	-
재측정요소:		
-인구통계적 가정	(1,093)	-
-재무적 가정	4,852	-
-경험적 조정	(31,904)	-
지급	(10,739)	-
기말금액	99,885	117,931

20. 충당부채

당기말과 전기말 현재 충당부채의 내용은 다음과 같습니다.

(단위: 천원)		
구 분	당기말	전기말
비유동:		
복구충당부채(*)	35,000	41,200

(*) 당사는 임차 사무실에 대한 복구충당부채를 설정하고 있습니다.

(2) 당기 및 전기 중 충당부채의 변동내역은 다음과 같습니다.

① 당 기

(단위: 천원)		
----------	--	--

구 분	기 초	증 가	사 용	대 체	기 말
복구총당부채	41,200	35,000	(33,192)	(8,008)	35,000

② 전 기

(단위: 천원)					
구 분	기 초	증 가	사 용	대 체	기 말
복구총당부채	32,500	8,700	-	-	41,200

21. 자본금 및 자본잉여금

(1) 당기말과 전기말 현재 자본금의 구성내역은 다음과 같습니다.

(단위: 천원)		
구 분	당기말	전기말
발행할 주식의 총수	200,000,000주	200,000,000주
1주당 액면금액	500	500
발행한 주식의 수: 보통주	23,738,406주	23,584,631주
자본금	11,869,203	11,792,316

(2) 당기말과 전기말 현재 자본잉여금의 구성내역은 다음과 같습니다.

(단위: 천원)		
구 분	당기말	전기말
주식발행초과금	162,282,094	159,005,030

(3) 당기 및 전기 중 자본금 및 자본잉여금의 변동내역은 다음과 같습니다.

(단위: 주,천원)				
구 분	일 자	발행주식수	보통주자본금	주식발행초과금
전기초	2022-01-01	21,977,166	10,988,583	150,740,111
주식매수선택권의 행사	2022-09-01	1,153,040	576,520	5,929,785
주식매수선택권의 행사	2022-10-17	16,665	8,333	85,063
주식매수선택권의 행사	2022-12-02	437,760	218,880	2,250,071
전기말	2022-12-31	23,584,631	11,792,316	159,005,030
당기초	2023-01-01	23,584,631	11,792,316	159,005,030
주식매수선택권의 행사	2023-01-18	18,415	9,208	94,273
신주인수권의 행사	2023-01-31	100,000	50,000	3,002,337
주식매수선택권의 행사	2023-04-10	16,690	8,345	85,134
주식매수선택권의 행사	2023-06-23	18,670	9,334	95,320
당기말	2023-12-31	23,738,406	11,869,203	162,282,094

22. 기타자본

당기말과 전기말 현재 기타자본의 구성내역은 다음과 같습니다.

(단위: 천원)		
구 분	당기말	전기말
주식매수선택권	-	35,061
신주인수권	-	455,800
기타자본(*)	10,282,823	10,670,250
합 계	10,282,823	11,161,111

(*) 주식매수선택권 행사시 세무상 공제 중 누적보상비용을 초과하는 금액에 대하여 기타자본항목에 인식하였습니다.

23. 주식기준보상

(1) 당사는 임직원과 상장주관사에 주식결제형 주식매수선택권 및 신주인수권을 부여하였으며, 이를 부여하고 제공받는 용역의 공정가치를 이항모형으로 측정된 주식매수선택권의 공정가치에 기초하여 측정합니다.

구 분	부여대상	부여일	가득조건	부여수량	행사가격	행사가능기간
1차 주식매수선택권	임직원	2020년 8월 31일	용역제공조건: 2년	1,669,740주	5,000원	2022년 8월 31일부터 2025년 8월 30일까지
신주인수권	상장주관사	2021년 9월 28일	상장주관용역의 제공	100,000주	26,000원	2022년 2월 10일부터 2023년 5월 10일까지

(2) 주식매수선택권 및 신주인수권의 부여로 인하여 당기 중 인식된 보상원가 및 당기말 이후에 인식될 잔여보상원가는 다음과 같습니다.

(단위: 천원)		
구 분	1차 주식매수선택권	신주인수권
전기까지 인식된 보상원가	1,083,135	455,800
당기 보상원가	-	-
잔여보상원가	-	-
총보상원가	1,083,135	455,800

(3) 당사는 주식매수선택권 및 신주인수권의 보상원가를 이항모형을 이용한 공정가치접근법을 적용하여 산정하였으며, 보상원가를 산정하기 위한 제반 가정 및 변수는 다음과 같습니다.

(단위: %, 원)		
구 분	1차 주식매수선택권	신주인수권
기대주가변동성(*1)	40.71%	33.07%
기대존속기간	5년	1.6년
기대배당수익률	0.00%	0.00%
무위험이자율(*2)	1.22%	1.35%
행사가격	5,000	26,000

주당 공정가치	652	4,558
---------	-----	-------

- (*1) 기대주가변동성은 대용기업의 과거 주가변동성을 이용하여 산정되었습니다.
- (*2) 무위험이자율은 기대행사기간과 가장 유사한 만기의 국공채유통수익률입니다.

(4) 당기 중 주식매수선택권 및 신주인수권의 변동내용은 다음과 같습니다.

(단위: 주)		
구 분	1차 주식매수선택권	신주인수권
최초 부여수량	1,669,740	100,000
전기말 누적 소멸수량	(8,500)	
전기말 누적 행사수량	(1,607,465)	-
당기 중 행사수량	(53,775)	(100,000)
당기말 행사가능수량	-	-

24. 기타포괄손익누계액

당기말과 전기말 현재 기타포괄손익누계액의 구성내역은 다음과 같습니다.

(단위: 천원)		
구 분	당기말	전기말
기타포괄손익-공정가치금융자산평가손익	(129,151)	-
지분법자본변동	(16,006)	-
합 계	(145,157)	-

25. 미처리결손금

(1) 당기말과 전기말 현재 미처리결손금의 구성내역은 다음과 같습니다.

(단위: 천원)		
구 분	당기말	전기말
미처리결손금	(14,459,645)	(40,649,268)
확정급여채무의 재측정요소	(315,865)	(83,705)
합 계	(14,775,510)	(40,732,973)

(2) 당기 및 전기의 결손금처리계산서는 다음과 같습니다.

(단위: 천원)		
구 분	당 기	전 기
	처리에정일: 2024년 3월 27일	처리확정일: 2023년 3월 30일
미처리결손금	(14,775,510)	(40,732,973)
전기이월미처리결손금	(40,732,973)	(57,358,291)
당기순이익	26,189,623	16,396,184
순확정급여부채의 재측정요소	(232,160)	229,134

결손금처리액	-	-
차기이월미처리결손금	(14,775,510)	(40,732,973)

26. 영업부문 및 수익

(1) 당사의 보고부문 구분에 대한 주요 내용은 다음과 같습니다.

당사는 주된 영업부문으로 아티스트와 고객간의 온라인 커뮤니케이션 기반 서비스인버블 사업부문을 영위하고 있습니다.

(2) 당기 및 전기 중 인식한 수익은 모두 고객과의 계약에서 생기는 수익으로, 영업부문별 구분은 다음과 같습니다.

(단위: 천원)		
구 분	당 기	전 기
버블	75,312,181	48,490,763
에브리싱(*)	379,690	703,098
합 계	75,691,871	49,193,861

(*) 당기 중 당사의 에브리싱 영업부문이 종료됨에 따라 중단영업 요건을 충족하지만, 중단된 부문이 중요하지 않아 중단영업을 별도로 표시하지 않았습니다.

(3) 수익의 구분

고객과의 계약에서 생기는 수익은 주요 지리적 시장과 서비스 형태 및 수익인식 시기에 따라 구분한 수익은 다음과 같습니다.

(단위: 천원)		
구 분	당 기	전 기
주요 지리적 시장		
국내	19,163,505	13,247,578
해외	56,528,366	35,946,283
합 계	75,691,871	49,193,861
주요 제품과 서비스 계열		
팬서비스	74,626,131	47,841,749
콘텐츠	357,572	615,583
기타	708,168	736,529
합 계	75,691,871	49,193,861
수익인식 시기		
한 시점에 이행	26,122	41,856
기간에 걸쳐 이행	75,665,749	49,152,005
합 계	75,691,871	49,193,861

(4) 당기 및 전기 중 당사 전체 매출의 10%를 초과하는 고객은 없습니다.

(5) 계약 잔액

당기말과 전기말 현재 고객과의 계약에서 생기는 계약부채는 다음과 같습니다.

(단위: 천원)		
구 분	당기말	전기말
계약부채 - 팬서비스 및 콘텐츠 선수수익(*)	3,410,180	2,682,270

(*) 계약부채는 기간에 걸쳐 이행하는 고객과의 팬서비스 및 콘텐츠 서비스 제공 계약을 위해 고객으로부터 선수취한 금액에 대한 부채입니다.

(6) 계약부채와 관련하여 인식한 수익

당기 및 전기 중에 인식한 수익 중 이월된 계약부채 관련된 금액은 다음과 같습니다.

(단위: 천원)		
구 분	당 기	전 기
팬서비스 및 콘텐츠 선수수익	2,682,270	1,742,462

27. 영업비용

당기 및 전기 중 영업비용의 내역은 다음과 같습니다.

(단위: 천원)		
구 분	당 기	전 기
급여	7,727,829	6,697,316
퇴직급여	626,032	644,279
복리후생비	1,209,429	820,579
여비교통비	114,289	80,146
접대비	259,456	224,469
통신비	19,472	17,280
전력비	38,771	29,086
세금과공과	53,043	274,518
감가상각비	135,057	95,109
사용권자산상각비	372,035	334,357
보험료	96,919	60,779
지급수수료	34,613,688	22,725,787
무형자산상각비	1,371,433	96,870
주식보상비용	-	360,553
기타비용	428,586	447,119
합 계	47,066,039	32,908,247

28. 금융수익 및 금융비용

당기 및 전기 중 금융수익 및 금융비용의 내역은 다음과 같습니다.

(단위: 천원)		
구 분	당 기	전 기
금융수익:		
이자수익	5,148,994	1,967,505
외환차익	3,455,111	1,625,015
외화환산이익	2,416	48,300
배당금수익	44,024	-
합 계	8,650,545	3,640,820
금융비용:		
리스부채이자비용	64,002	11,620
외환차손	803,741	-
외화환산손실	2,099,824	2,005,495
합 계	2,967,567	2,017,115

29. 기타수익 및 기타비용

당기 및 전기 중 기타수익 및 기타비용의 내역은 다음과 같습니다.

(단위: 천원)		
구 분	당 기	전 기
기타수익:		
외환차익	455,546	272,024
유형자산처분이익	2,400	2,196
사용권자산처분이익	17,357	807
잡이익	130,818	189
합 계	606,121	275,216
기타비용:		
외환차손	855,107	787,583
외화환산손실	144,494	126,240
유형자산처분손실	13,291	-
유형자산폐기손실	71,177	-
무형자산처분손실	-	1,670
무형자산폐기손실	2,708	-
사용권자산처분손실	3,823	-
잡손실	260	361,765
기타수수료	1,140,753	-
합 계	2,231,613	1,277,258

30. 법인세비용

(1) 당기 및 전기 중 법인세비용의 구성내역은 다음과 같습니다.

(단위: 천원)		
구 분	당 기	전 기
법인세부담액	1,026,569	-
일시적차이로 인한 이연법인세 변동액	963,552	17,857,278
이월결손금으로 인한 법인세 변동액	4,708,468	(7,651,329)
이월세액공제로 인한 법인세 변동액	58,808	(58,808)
자본에 직접 반영된 법인세비용	(292,094)	(7,386,603)
법인세추납액(환급액)	-	(2,249,446)
법인세비용	6,465,303	511,092

(2) 당기 및 전기 중 자본에 직접 반영된 법인세비용의 내용은 다음과 같습니다.

(단위: 천원)		
구 분	당 기	전 기
확정급여제도의 재측정요소	61,208	(30,001)
주식매수선택권	(387,426)	(7,356,602)
기타포괄손익-공정가차금융자산평가손익	34,124	-
합 계	(292,094)	(7,386,603)

(3) 당기 및 전기 중 법인세비용차감전순이익과 법인세비용간의 관계는 다음과 같습니다.

(단위: 천원)		
구 분	당 기	전 기
법인세비용차감전순이익	32,654,926	16,907,276
적용세율에 따른 세부담액	6,824,880	3,719,601
조정사항:		
비과세수익	(492,715)	-
비공제비용	226,737	165,508
이월결손금 및 세액공제	(172,885)	-
이연법인세자산 실현가능성변동	7,895	(1,037,084)
법인세추납액(환급액)	-	(2,249,446)
기타(세율차이등)	71,391	(87,487)
법인세비용	6,465,303	511,092
유효세율	19.80%	3.02%

(4) 당기 및 전기 중 이연법인세자산(부채)의 변동내역은 다음과 같습니다.

① 당 기

(단위: 천원)					
구 분	기 초	당기손익	자 본	기 타(*)	기 말
일시적차이로 인한 이연법인세					

퇴직급여충당부채	340,332	70,823	55,509	-	466,664
퇴직연금운용자산	(349,357)	(59,537)	5,699	-	(403,195)
미지급비용	16,012	5,879	-	-	21,891
미수수익	(143,297)	(354,885)	-	-	(498,182)
대손충당금	55,350	(29,490)	-	-	25,860
관계기업투자주식	314,989	7,779	-	-	322,768
영업권	(1,467,918)	(22,839)	-	-	(1,490,757)
사용권 자산	(54,684)	(883,077)	-	-	(937,761)
유형 자산	1,044	112,564	-	-	113,608
리스부채	54,445	844,077	-	-	898,522
현재가치할인차금	-	48,786	-	-	48,786
기타무형 자산	21,000	(100)	-	-	20,900
합병매수차손	795,064	(795,064)	-	-	-
선수수익	461,438	214,611	-	-	676,049
장기종업원급여부채	24,765	(3,890)	-	-	20,875
복구충당부채	8,652	(1,337)	-	-	7,315
주식선택권	268,767	(7,363)	(261,404)	-	-
미지급상여	50,283	8,924	-	-	59,207
기타수수료	-	61,571	-	-	61,571
기타포괄손익공정가치측정금융자산	-	-	34,124	-	34,124
이월결손금	8,788,734	(4,708,467)	-	(1,137,407)	2,942,860
이월세액공제	58,808	(58,808)	-	-	-
소 계	9,244,427	(5,549,843)	(166,072)	(1,137,407)	2,391,105
이연법인세자산 미인식	45,497	(14,913)	-	1,137,407	1,167,991
합 계	9,289,924	(5,564,756)	(166,072)	-	3,559,096

(*) 에브리싱 사업부문 관련 이월결손금으로 당기 중 사업부문 종료로 사실상 소멸되었습니다.

② 전 기

(단위: 천원)					
구 분	기 초	당기손익	자 본	기 타	기 말
일시적차이로 인한 이연법인세					
퇴직급여충당부채	195,142	174,342	(29,152)	-	340,332
퇴직연금운용자산	(89,541)	(258,967)	(849)	-	(349,357)
미지급비용	11,858	4,154	-	-	16,012
미수수익	(25,626)	(117,671)	-	-	(143,297)
대손충당금	64,052	(8,702)	-	-	55,350
관계기업투자주식	329,989	(15,000)	-	-	314,989
영업권	(1,506,420)	38,502	-	-	(1,467,918)
사용권 자산	(64,751)	10,067	-	-	(54,684)
유형 자산	6,528	(5,484)	-	-	1,044
리스부채	61,800	(7,355)	-	-	54,445
기술력	(15,099)	15,099	-	-	-
기타무형 자산	22,000	(1,000)	-	-	21,000
합병매수차손	1,665,849	(870,785)	-	-	795,064
선수수익	354,689	106,749	-	-	461,438
장기종업원급여부채	-	24,765	-	-	24,765
복구충당부채	7,150	1,502	-	-	8,652

주식선택권	18,749,434	(715,220)	(17,765,447)	-	268,767
미지급상여	-	50,283	-	-	50,283
이월결손금	1,191,568	7,597,166	-	-	8,788,734
이월세액공제	-	58,808	-	-	58,808
소 계	20,958,622	6,081,253	(17,795,448)	-	9,244,427
이연법인세자산 미인식	(1,521,557)	1,567,054	-	-	45,497
합 계	19,437,065	7,648,307	(17,795,448)	-	9,289,924

(5) 당기말과 전기말 현재 이연법인세자산으로 인식되지 않은 일시적차이의 내역은 다음과 같습니다.

(단위: 천원)			
구 분	당기말	전기말	미인식 사유
관계기업투자주식	1,544,346	1,499,948	처분가능성 낮음
이월결손금(*)	-	5,416,219	영업부문 과세소득 발생가능성 낮음
영업권	(7,132,808)	(7,132,808)	사업결합 영업권
합 계	(5,588,462)	(216,641)	

(*) 에브리싱 사업부문 관련 이월결손금으로 당기 중 사업부문 종료로 사실상 소멸되었습니다.

(6) 당기말 현재 미사용 이월결손금의 만료시기는 다음과 같습니다.

(단위: 천원)	
구 분	이월결손금
2037년	14,080,673

31. 주당이익

(1) 기본주당이익

당기 및 전기의 기본주당이익의 계산내역은 다음과 같습니다.

(단위: 주, 원)		
구 분	당 기	전 기
당기순이익	26,189,623,258	16,396,183,704
가중평균유통보통주식수(*)	23,715,953	22,402,015
기본주당이익	1,104	732

(*) 가중평균유통보통주식수의 계산내역은 다음과 같습니다.

(단위: 주, 원)		
구 분	당 기	전 기
기초 발행보통주식수	23,584,631	21,977,166
주식선택권의 행사	39,541	424,849
신주인수권의 행사	91,781	-

가중평균유통보통주식수	23,715,953	22,402,015
-------------	------------	------------

(2) 희석주당이익

희석주당이익은 모든 희석성 잠재적보통주가 보통주로 전환된다고 가정하여 조정한 가중평균 유통보통주식수를 적용하여 산정하고 있습니다. 당기말 현재 당사가 보유하고 있는 희석성 잠재적보통주는 없습니다.

(단위: 주, 원)		
구 분	당 기	전 기
당기순이익	26,189,623,258	16,396,183,704
조정내역:		
희석주당이익 산정 위한 순이익	26,189,623,258	16,396,183,704
발행된 가중평균유통보통주식수	23,715,953	22,402,015
조정내역:		
신주인수권	-	35,796
주식매수선택권	-	47,135
희석주당이익 산정 위한 가중평균유통보통주식수	23,715,953	22,484,946
희석보통주당순이익	1,104	729

32. 우발부채 및 약정사항

(1) 당기말 현재 당사가 타인으로부터 제공받은 지급보증은 다음과 같습니다.

(단위: 천원)		
구 분	보증금액	내역
서울보증보험	1,000	계약이행보증 등

(2) 당기말 현재 당사는 구글플레이, APPLE APP STORE 및 Progressive Star Limited와 앱 상품 판매 서비스수수료 약정이 체결되어 있으며, (주)에스엠엔터테인먼트 등과 'DEAR U BUBBLE' 콘텐츠 공급 계약 등이 체결되어 있습니다.

(3) 당기말 현재 당사가 피고로 계류중인 소송사건은 1건이며, 1심 계류 중에 있습니다. 당사는 본건에 대한 향후 재판의 전망 등을 현재로서는 합리적으로 예측할 수 없는 상태로 판단 하고 있으며, 당기말 현재 재무제표에 이와 관련된 재무적 영향은 반영되지 않은 상태입니다.

33. 특수관계자

(1) 당기말과 전기말 현재 당사의 특수관계자 현황은 다음과 같습니다.

구 분	당기말	전기말	비고
유의적인 영향력을 행사하는 기업	(주)에스엠스튜디오스 (주)제이와이피엔터테인먼트	(주)에스엠스튜디오스 (주)제이와이피엔터테인먼트	- -
관계기업	스타십벤처머신(주)	스타십벤처머신(주)	-

	Dear U plus, Inc.	-	-
기타	(주)카카오(*)	-	(주)에스엠스튜디오스의 최상위 지배기업
	(주)카카오의 종속기업 및 관계기업(*)	-	-
	(주)에스엠엔터테인먼트	(주)에스엠엔터테인먼트	(주)에스엠스튜디오스의 지배기업
	(주)에스엠엔터테인먼트의 종속기업 및 관계 기업	(주)에스엠엔터테인먼트의 종속기업 및 관계 기업	-
	주요경영진 및 임직원	주요경영진 및 임직원	-

(*) 당기 중 (주)에스엠엔터테인먼트가 (주)카카오의 종속기업으로 편입됨에 따라 당사의 특수관계자로 편입되었습니다.

(2) 당기 및 전기 중 특수관계자와의 거래 내역은 다음과 같습니다.

(단위: 천원)							
구 분	특수관계자명	영업수익		금융수익		영업비용	
		당기	전기	당기	전기	당기	전기
유의적인 영향력을 행사하는 기업	(주)제이와이피엔터테인먼트(*1)	623,930	71,006	-	-	186,960	182,579
기타	(주)에스엠엔터테인먼트(*1)	6,701	607,897	-	-	296,704	386,563
	EVERYSING JAPAN CO., LTD.	60,464	94,221	-	-	-	49,130
	DREAMMAKER Entertainment Ltd.	683	1,326	-	-	-	-
	(주)에스엠컬처엔터테인먼트	4,743	9,109	-	-	-	-
	(주)에스엠브랜드마케팅	785	1,927	-	-	-	-
	(주)드림위더스	306	133	-	-	-	-
	(주)에스엠타운플래너	92	214	-	-	-	-
	(주)키이스트	602	1,173	-	-	-	-
	주식회사 에스엠라이프디자인그룹	245	510	-	-	-	-
	(주)모아엘앤비인터내셔널	20	41	-	-	-	-
	(주)미스틱스토리(*1)	5,040	5,040	-	-	-	-
	비컨홀딩스(주)	316	908	-	-	355	1,123
	(주)에스엠유니버스	102	204	-	-	-	-
	(주)에스팀(*1)	-	-	-	-	-	-
	(주)에스엠컬처파트너스	51	51	-	-	-	-
	(주)비에이치엔터테인먼트(*1)	-	-	-	-	-	-
	주식회사 숲엔터테인먼트(*1)	-	-	-	-	-	-
	(주)스타쉽엔터테인먼트(*1)	-	-	-	-	-	-
	주식회사 아이에스티엔터테인먼트(*1)	-	-	-	-	-	-
	주식회사 케이드라이브	-	-	-	-	865	-
주식회사 하이업엔터테인먼트(*1)	-	-	-	-	-	-	
주요경영진 및 임직원	-	-	82,991	124,657	-	-	
합 계		704,080	793,760	82,991	124,657	484,884	619,395

(*1) 당사는 버블 매출과 관련하여 고객에게 재화나 용역이 이전되기 전에 정해진 재화나 용

역을 통제하지 못해 '대리인'에 해당하는 것으로 판단하여 순액으로 수익을 인식하였으며, 순액으로 수익을 인식함에 따라 발생 비용 중 상계된 금액은 다음과 같습니다.

(단위: 천원)						
특수관계자명	당기			전기		
	총 액	상 계	순 액	총 액	상 계	순 액
(주)제이와이피엔터테인먼트	10,836,591	10,649,631	186,960	6,521,095	6,338,516	182,579
(주)에스엠엔터테인먼트	17,575,396	17,278,692	296,704	13,189,933	12,803,370	386,563
(주)미스틱스토리	239,834	239,834	-	103,278	103,278	-
(주)에스팀	7,899	7,899	-	8,664	8,664	-
(주)비에이치엔터테인먼트	10,140	10,140	-	-	-	-
주식회사 숲엔터테인먼트	76,150	76,150	-	-	-	-
(주)스타쉽엔터테인먼트	1,392,234	1,392,234	-	-	-	-
주식회사 아이에스티엔터테인먼트	772,328	772,328	-	-	-	-
주식회사 하이업엔터테인먼트	98,971	98,971	-	-	-	-

(3) 당기말과 전기말 현재 특수관계자에 대한 채권 및 채무내역은 다음과 같습니다.

(단위: 천원)					
구 분	특수관계자명	채권 등		채무 등	
		당기말	전기말	당기말	전기말
유의적인 영향력을 행사하는기업	(주)제이와이피엔터테인먼트	-	627,777	3,025,694	2,553,253
관계기업	스타십벤처머신(주)(*1)	323,214	323,214	-	-
기타	(주)에스엠엔터테인먼트	-	-	4,472,264	3,909,208
	EVERYSING JAPAN CO., LTD.	-	7,626	41	1,741
	DREAMMAKER Entertainment Ltd.	-	-	-	683
	(주)에스엠컬처앤콘텐츠	-	-	-	4,743
	(주)에스엠브랜드마케팅	-	-	-	785
	(주)에스엠타운플래너	-	-	-	92
	(주)키이스트	-	-	-	602
	주식회사 에스엠라이프디자인그룹	-	-	-	245
	(주)모아엘앤비인터내셔널	-	-	-	20
	(주)미스틱스토리	462	462	82,695	42,718
	비컨홀딩스(주)	-	-	108	316
	(주)에스엠유니버스	-	-	-	102
	(주)에스팀	-	-	1,771	3,446
	(주)에스엠컬처파트너스	-	-	-	51
	(주)비에이치엔터테인먼트	-	-	580	-
	주식회사 숲엔터테인먼트	-	-	22,201	-
	(주)스타쉽엔터테인먼트	8,217,093	-	-	-
	주식회사 아이에스티엔터테인먼트	-	-	241,733	-
주식회사 하이업엔터테인먼트	-	-	33,817	-	
주요경영진 및 임직원(*2)	7,684,356	10,643,103	-	-	
합 계		16,225,125	11,602,182	7,880,904	6,518,005

(*1) 당기말과 전기말 현재 관계기업 스타십벤딩머신(주)에 대한 대여금 및 미수수익에 대하여 100% 대손충당금을 설정하고 있으며, 이와 관련하여 당기 및 전기 중 인식한 대손상각비는 없습니다.

(*2) 당기말과 전기말 현재 우리사주조합 참여 임직원 대여금 각각 7,520,754천원, 10,519,464천원이 포함되어 있습니다.

(4) 당기 및 전기 중 특수관계자와의 자금 거래는 다음과 같습니다.

① 당 기

(단위: 천원)						
구 분	특수관계자명	계정과목	기 초	대 여	회 수	기 말
기타	주요경영진 및 임직원	단기대여금	10,519,464	-	(2,998,710)	7,520,754

② 전 기

(단위: 천원)						
구 분	특수관계자명	계정과목	기 초	대 여	회 수	기 말
기타	주요경영진 및 임직원	단기대여금	12,813,132	-	(2,293,668)	10,519,464

(5) 당기말 현재 당사가 특수관계자를 위하여 제공하거나, 특수관계자로부터 제공받은 담보 및 보증의 내역은 없습니다.

(6) 기업 활동의 계획·운영·통제에 대한 중요한 권한과 책임을 가진 임원(등기 및 비등기 임원, 감사)을 주요 경영진으로 판단하였습니다. 당기 및 전기 중 주요 경영진에 대한 보상은 다음과 같습니다.

(단위: 천원)		
구 분	당 기	전 기
급여	2,556,328	2,064,652
퇴직급여	312,524	275,074
주식기준보상	-	315,324
합 계	2,868,852	2,655,050

34. 현금흐름표

(1) 당기 및 전기의 영업활동 중 수익·비용의 조정내역은 다음과 같습니다.

(단위: 천원)		
구 분	당 기	전 기
퇴직급여	626,032	644,279
기타장기종업원급여	(7,307)	117,931
감가상각비	135,057	95,109
사용권자산상각비	372,035	334,357

무형자산상각비	1,371,433	96,870
대손상각비	-	66
주식보상비용	-	360,553
이자비용	64,002	11,620
법인세비용	6,465,303	511,092
무형자산처분손실	-	1,670
무형자산폐기손실	2,708	-
유형자산처분손실	13,291	-
유형자산폐기손실	71,177	-
사용권자산처분손실	3,823	-
외화환산손실	2,244,318	2,131,735
관계기업투자손실	28,392	-
이자수익	(5,148,994)	(1,967,505)
외화환산이익	(2,416)	(48,300)
배당금수익	(44,024)	-
유형자산처분이익	(2,400)	(2,196)
사용권자산처분이익	(17,357)	(807)
합 계	6,175,073	2,286,474

(2) 당기 및 전기의 영업활동 중 영업활동으로 인한 자산·부채의 변동내역은 다음과 같습니다.

(단위: 천원)		
구 분	당 기	전 기
매출채권의 감소(증가)	(3,388,644)	(387,348)
미수금의 감소(증가)	(3,173,312)	(165,983)
선급금의 감소(증가)	(31,472)	(29,335)
선급비용의 감소(증가)	(5,507,712)	63,323
부가세대급금의 감소(증가)	(158,506)	(220,393)
장기선급비용의 감소(증가)	(15,819,418)	-
매입채무의 증가(감소)	-	(3,891)
미지급금의 증가(감소)	1,958,103	2,763,357
미지급비용의 증가(감소)	3,468	24,434
예수금의 증가(감소)	2,309,157	40,767
선수수익의 증가(감소)	727,911	939,808
퇴직금의 지급	(105,665)	(87,422)
사외적립자산의 감소(증가)	(204,245)	(1,244,010)
장기종업원급여부채의 증가(감소)	(10,739)	-
복구충당부채의 증가(감소)	(33,192)	-

합 계	(23,434,266)	1,693,307
-----	--------------	-----------

(3) 당기 및 전기 중 현재 재무활동에서 발생한 부채의 변동내역은 다음과 같습니다.

① 당 기

(단위: 천원)					
구 분	기 초	재무활동현금흐름	증 가	기 타	기 말
리스부채	259,262	(277,822)	4,602,134	(284,426)	4,299,148

② 전 기

(단위: 천원)					
구 분	기 초	재무활동현금흐름	증 가	기 타	기 말
리스부채	280,910	(312,569)	302,232	(11,311)	259,262

(4) 당기 및 전기 중 현금흐름표에 포함되지 않는 주요 비현금거래는 다음과 같습니다.

(단위: 천원)		
내 역	당 기	전 기
리스계약에 의한 사용권 자산과 리스부채 및 복 구충당부채의 증가	4,580,991	310,932
기타포괄손익-공정가치금융자산의 평가	(163,275)	-
지분법자본변동의 변동	(16,006)	-
유형자산 취득과 관련한 미지급금	131,587	-

35. 금융상품의 범주별 분류

(1) 당기말과 전기말 현재 범주별 금융자산과 금융부채의 내역은 다음과 같습니다.

① 당기말

(단위: 천원)				
구 분	상각후원가 측정 금융자산	기타포괄손익- 공정가치금융자산	상각후원가 측정 금 융부채	합 계
금융자산:				
현금및현금성자산	56,838,904	-	-	56,838,904
단기금융상품	61,595,292	-	-	61,595,292
매출채권	6,932,107	-	-	6,932,107
기타채권	15,456,390	-	-	15,456,390
기타포괄손익-공정가치금융자산	-	4,775,596	-	4,775,596
기타비유동금융자산	1,067,275	-	-	1,067,275
합 계	141,889,968	4,775,596	-	146,665,564
금융부채:				
기타채무(*)	-	-	10,076,779	10,076,779
리스부채	-	-	503,297	503,297

비유동리스부채	-	-	3,795,853	3,795,853
합 계	-	-	14,375,929	14,375,929

(*)종업원급여 관련 미지급비용은 제외한 금액입니다.

② 전기말

(단위: 천원)				
구 분	상각후원가 측정 금융자산	기타포괄손익- 공정가치금융자산	상각후원가 측정 금 융부채	합 계
금융자산:				
현금및현금성자산	84,108,438	-	-	84,108,438
단기금융상품	31,551,057	-	-	31,551,057
매출채권	3,622,175	-	-	3,622,175
기타채권	13,646,294	-	-	13,646,294
기타비유동금융자산	317,600	-	-	317,600
합 계	133,245,564	-	-	133,245,564
금융부채:				
기타채무(*)	-	-	7,987,089	7,987,089
리스부채	-	-	151,326	151,326
비유동리스부채	-	-	107,936	107,936
합 계	-	-	8,246,351	8,246,351

(*)종업원급여 관련 미지급비용은 제외한 금액입니다.

(2) 당기말과 전기말 현재 금융자산 및 금융부채의 공정가치는 장부금액과 유사합니다.

(3) 당기 및 전기 중 금융상품 범주별 손익 구분내역은 다음과 같습니다.

(단위: 천원)		
구 분	당 기	전 기
상각후원가측정 금융자산:		
대손상각비	-	66
이자수익	5,148,994	1,967,505
외화환산이익	2,416	48,300
외화환산손실	2,244,318	2,131,735
외환차익	3,910,657	1,897,039
외환차손	1,658,848	787,583
기타포괄손익-공정가치금융자산:		
평가손실(기타포괄손익)	163,275	-
배당금수익	44,024	-
상각후원가로 측정하는 금융부채:		
이자비용	64,002	11,620

36. 위험관리

(1) 자본위험관리

당사는 부채와 자본 잔액의 최적화를 통하여 주주이익을 극대화시키는 동시에 계속기업으로서 지속될 수 있도록 자본을 관리하고 있습니다. 당사의 전반적인 전략은 전기와 변동이 없습니다.

당사는 자본관리지표로 부채비율을 이용하고 있으며, 이 비율은 총부채를 총자본으로 나누어 산출하고 있으며 총부채 및 총자본은 재무제표의 금액을 기준으로 계산합니다. 당사는 외부적으로 강제된 자기자본규제의 대상은 아닙니다.

당기말 및 전기말 현재 부채비율은 다음과 같습니다.

(단위: 천원)		
구 분	당기말	전기말
부채	21,099,367	11,315,793
자본	169,513,453	141,225,483
부채비율	12.45%	8.01%

(2) 금융위험관리

1) 금융위험관리목적

당사는 금융상품과 관련하여 시장위험(이자율변동위험, 환율변동위험), 신용위험, 유동성위험과 같은 다양한 금융위험에 노출되어 있습니다. 당사의 위험관리는 당사의 재무적 성과에 영향을 미치는 잠재적 위험을 식별하여 당사가 허용가능한 수준으로 감소, 제거 및 회피하는 것을 그 목적으로 하고 있습니다.

2) 이자율위험

당사의 이자율위험은 미래시장이자율 변동에 따라 예금 또는 차입금 등에서 발생하는 이자 수익 및 이자비용이 변동될 위험으로서 이는 주로 변동금리부 조건의 차입금과 예금에서 발생하고 있으며 동 사항이 당사의 손익에 미치는 영향은 적은 것으로 판단됩니다.

3) 환율변동위험

당사는 국제적으로 영업활동을 영위하고 있기 때문에 외환 위험, 특히 주로 미국달러화 및 일본 엔화와 관련된 환율 변동 위험에 노출되어 있습니다.

당기말과 전기말 현재 당사가 보유하고 있는 외화표시 화폐성자산 및 화폐성부채는 다음과 같습니다.

(단위: 천원)				
구 분	자 산		부 채	
	당기말	전기말	당기말	전기말
USD	65,859,278	46,389,078	-	-
JPY	-	7,625	-	-
합 계	65,859,278	46,396,703	-	-

당기말과 전기말 현재 각 외화에 대한 기능통화의 환율이 10% 변동시, 동 환율변동이 법인세비용차감전순이익에 미치는 영향은 다음과 같습니다.

(단위: 천원)		
구 분	10% 상승시	10% 하락시
USD	6,585,928	(6,585,928)

4) 신용위험관리

당사는 신용위험을 관리하기 위하여 일관된 신용정책을 운영하고 있습니다. 신용정책은 신속한 의사결정 지원 및 채권 안전장치 마련을 통한 손실 최소화를 목적으로 운영되고 있으며, 고객과 거래상대방의 재무상태와 과거 경험 및 기타 요소들을 고려하여 주기적으로 재무신용도를 평가하고 있으며 고객과 거래상대방 각각에 대한 신용한도를 설정, 관리하고 있습니다. 이러한 신용정책 상의 평가기준에 의거하여 신용여신의 적정 한도가 산출되며 기 설정된 내부의 재량권 및 절차에 따라 엄격하게 집행됩니다.

당기말 및 전기말 현재 신용위험에 노출될 수 있는 금융자산 최대금액은 다음과 같습니다.

(단위: 천원)		
구 분	당기말	전기말
현금및현금성자산	56,838,904	84,108,438
단기금융상품	61,595,292	31,551,057
매출채권	6,932,107	3,622,175
기타채권	15,456,390	13,646,294
기타비유동금융자산	1,067,275	317,600
합 계	141,889,968	133,245,564

5) 유동성위험

당사는 유동성위험을 관리하기 위하여 단기 및 중장기 자금관리계획을 수립하고 현금유출예산과 실제 현금유출액을 지속적으로 분석·검토하여 금융부채와 금융자산의 만기구조를 대응시키고 있습니다. 당사의 경영진은 영업활동에서 발생하는 현금흐름과 보유 금융자산으로 금융부채의 상환이 가능하다고 판단하고 있습니다.

당기말 및 전기말 현재 금융부채의 잔존계약 만기에 따른 만기분석 내역은 다음과 같습니다.

① 당기말

(단위: 천원)					
구 분	장부금액	계약상 현금흐름			
		3개월 이하	3개월 초과~1년 이하	1년 초과~5년 이하	5년 초과
기타채무(*)	10,076,779	10,076,779	-	-	-
리스부채	4,299,150	15,940	677,820	3,463,534	770,000
합 계	14,375,929	10,092,719	677,820	3,463,534	770,000

(*)종업원급여 관련 미지급비용은 제외한 금액입니다.

② 전기말

(단위: 천원)					
구분	장부금액	계약상 현금흐름			
		3개월 이하	3개월 초과~1년 이하	1년 초과~5년 이하	5년 초과
기타채무(*)	7,987,089	7,893,548	93,541	-	-
리스부채	259,262	51,021	112,945	121,027	-
합계	8,246,351	7,944,569	206,486	121,027	-

(*)종업원급여 관련 미지급비용은 제외한 금액입니다.

상기 만기분석은 장부금액을 기초로 당사가 지급하여야 하는 가장 빠른 만기일에 근거하여 작성되었습니다.

(3) 금융상품 공정가치

당기말 현재 공정가치 서열체계를 포함한 금융자산과 금융부채의 장부금액과 공정가치는 다음과 같습니다.

① 당기말

(단위: 천원)					
구분	장부금액	수준1	수준2	수준3	합계
공정가치로 측정되는 금융자산 :					
기타포괄손익-공정가치금융자산	4,775,596	4,775,596	-	-	4,775,596

장부금액이 공정가치의 합리적인 근사치에 해당하여 공정가치를 측정하지 않은 금융자산과 금융부채에 대한 공정가치 정보는 포함하고 있지 않습니다.

(4) 금융자산과 금융부채의 상계

당기말 및 전기말 현재 상계되는 금융자산과 금융부채 및 향후 실행가능한 상계약정 등은 없습니다.

6. 배당에 관한 사항

가. 배당에 관한 사항

당사는 본 보고서 제출일 현재까지 배당을 결의 및 지급한 이력은 없습니다. 당사의 배당에 관한 중요한 정책, 배당의 제한에 관한 사항 등은 다음과 같이 당사 정관에서 규정하고 있으며, 향후 배당가능이익 범위내에서 회사의 지속성장을 위한 투자, 주주가치 제고 및 경영 환경 등을 고려하여 적정수준의 배당을 결정할 예정입니다.

제10조 (신주의 동등배당)

- ①회사가 정한 배당기준일 전에 유상증자, 무상증자 및 주식배당에 의하여 발행한 주식에 대하여는 동등배당한다.
- ②제1항의 규정에도 불구하고 배당기준일을 정하는 이사회 결의일로부터 그 배당기준일까지 발행한 신주에 대하여는 배당을 하지 아니한다.

제52조 (이익잉여금의 처분)

회사는 매사업년도말의 처분전이익잉여금을 다음과 같이 처분한다.

1. 이익준비금
2. 기타의 법정준비금
3. 배당금
4. 임의적립금
5. 기타의 이익잉여금처분

제53조 (이익배당)

- ①이익의 배당은 금전 또는 금전 외의 재산으로 할 수 있다.
- ②제1항의 배당은 이사회 결의로 정하는 배당기준일 현재의 주주명부에 기재된 주주 또는 등록된 질권자에게 지급한다.
- ③이익의 배당을 주식으로 하는 경우 회사가 종류주식을 발행한 때에는 각각 그와 같은 종류의 주식으로도 할 수 있다.
- ④이익배당은 주주총회의 결의로 정한다. 다만, 제51조5항에 따라 재무제표를 이사회가 승인하는 경우 이사회 결의로 이익배당을 정한다.

제54조 (배당금지청구권의 소멸시효)

- ①배당금의 지급청구권은 5년간 이를 행사하지 아니하면 소멸시효가 완성한다.
- ②제1항의 시효의 완성으로 인한 배당금은 이 회사에 귀속한다.

나. 주요배당지표

구 분	주식의 종류	당기	전기	전전기
		제7기	제6기	제5기
주당액면가액(원)		500	500	500
(연결)당기순이익(백만원)		-	-	-
(별도)당기순이익(백만원)		26,190	16,396	-25,232
(연결)주당순이익(원)		-	-	-
현금배당금총액(백만원)		-	-	-
주식배당금총액(백만원)		-	-	-
(연결)현금배당성향(%)		-	-	-
현금배당수익률(%)	-	-	-	-
	-	-	-	-
주식배당수익률(%)	-	-	-	-
	-	-	-	-
주당 현금배당금(원)	-	-	-	-
	-	-	-	-

	-	-	-	-
주당 주식배당(주)	-	-	-	-
	-	-	-	-

7. 증권의 발행을 통한 자금조달에 관한 사항

7-1. 증권의 발행을 통한 자금조달 실적

[지분증권의 발행 등과 관련된 사항]

가. 지분증권의 발행 등에 관한 사항

(기준일 : 2023년 12월 31일)

(단위 : 천원, 주)

주식발행 (감소)일자	발행(감소) 형태	발행(감소)한 주식의 내용				
		종류	수량	주당 액면가액	주당발행 (감소)가액	비고
2017.07.04	-	보통주	1,200,000	5,000	5,000	법인설립
2018.09.01	유상증자(일반공모)	보통주	100,000	5,000	50,000	-
2019.01.02	-	보통주	369,980	5,000	50,000	합병신주
2021.02.27	유상증자(일반공모)	우선주	160,000	5,000	50,000	전환우선주
2021.03.06	주식분할	보통주	15,029,820	500	-	액면분할
2021.03.06	주식분할	우선주	1,440,000	500	-	액면분할
2021.03.10	전환권행사	보통주	112,969	500	4,426	전환사채
2021.11.05	유상증자(일반공모)	보통주	3,300,000	500	26,000	코스닥 상장
2022.11.05	유상증자(제3자배정)	보통주	38,461	500	26,000	상장주선인
2021.11.18	전환권행사	보통주	225,936	500	4,426	전환사채
2021.11.18	전환권행사	보통주	1,600,000	500	5,000	전환우선주
2022.09.01	주식매수선택권행사	보통주	1,153,040	500	5,000	주식매수선택권
2022.10.17	주식매수선택권행사	보통주	16,665	500	5,000	주식매수선택권
2022.12.02	주식매수선택권행사	보통주	437,760	500	5,000	주식매수선택권
2023.01.18	주식매수선택권행사	보통주	18,415	500	5,000	주식매수선택권
2023.02.01	신주인수권행사	보통주	100,000	500	26,000	신주인수권
2023.04.10	주식매수선택권행사	보통주	16,690	500	5,000	주식매수선택권
2023.06.23	주식매수선택권행사	보통주	18,670	500	5,000	주식매수선택권

나. 향후 지분증권으로 변경될 가능성이 있는 채무증권

(1) 미상환 전환사채 발행현황

당사는 본 보고서 작성 기준일 현재 해당사항 없습니다.

(2) 미상환 신주인수권부사채

당사는 본 보고서 작성 기준일 현재 해당사항 없습니다.

(3) 미상환 전환형 조건부자본증권

당사는 본 보고서 작성 기준일 현재 해당사항 없습니다.

[채무증권의 발행 등과 관련된 사항]

다. 채무증권의 발행 등과 관련된 사항

(1) 채무증권 발행실적

(기준일 : 2023년 12월 31일)

(단위 : 천원, %)

발행회사	증권종류	발행방법	발행일자	권면(전자등록)총액	이자율	평가등급 (평가기관)	만기일	상환 여부	주관회사
-	-	-	-	-	-	-	-	-	-
-	-	-	-	-	-	-	-	-	-
합 계	-	-	-	-	-	-	-	-	-

당사는 본 보고서 작성 기준일 현재 해당사항 없습니다.

(2) 기업어음증권 미상환 잔액

(기준일 : 2023년 12월 31일)

(단위 : 천원)

잔여만기		10일 이하	10일초과 30일이하	30일초과 90일이하	90일초과 180일이하	180일초과 1년이하	1년초과 2년이하	2년초과 3년이하	3년 초과	합 계
미상환 잔액	공모	-	-	-	-	-	-	-	-	-
	사모	-	-	-	-	-	-	-	-	-
	합계	-	-	-	-	-	-	-	-	-

당사는 본 보고서 작성 기준일 현재 해당사항 없습니다.

(3) 단기사채 미상환 잔액

(기준일 : 2023년 12월 31일)

(단위 : 천원)

잔여만기		10일 이하	10일초과 30일이하	30일초과 90일이하	90일초과 180일이하	180일초과 1년이하	합 계	발행 한도	잔여 한도
미상환 잔액	공모	-	-	-	-	-	-	-	-
	사모	-	-	-	-	-	-	-	-
	합계	-	-	-	-	-	-	-	-

당사는 본 보고서 작성 기준일 현재 해당사항 없습니다.

(4) 회사채 미상환 잔액

(기준일 : 2023년 12월 31일)

(단위 : 천원)

잔여만기		1년 이하	1년초과 2년이하	2년초과 3년이하	3년초과 4년이하	4년초과 5년이하	5년초과 10년이하	10년초과	합 계
미상환 잔액	공모	-	-	-	-	-	-	-	-
	사모	-	-	-	-	-	-	-	-
	합계	-	-	-	-	-	-	-	-

당사는 본 보고서 작성 기준일 현재 해당사항 없습니다.

(5) 신종자본증권 미상환 잔액

(기준일 : 2023년 12월 31일)

(단위 : 천원)

잔여만기		1년 이하	1년초과 5년이하	5년초과 10년이하	10년초과 15년이하	15년초과 20년이하	20년초과 30년이하	30년초과	합 계
미상환 잔액	공모	-	-	-	-	-	-	-	-
	사모	-	-	-	-	-	-	-	-
	합계	-	-	-	-	-	-	-	-

당사는 본 보고서 작성 기준일 현재 해당사항 없습니다.

(6) 조건부자본증권 미상환 잔액

(기준일 : 2023년 12월 31일)

(단위 : 천원)

잔여만기		1년 이하	1년초과 2년이하	2년초과 3년이하	3년초과 4년이하	4년초과 5년이하	5년초과 10년이하	10년초과 20년이하	20년초과 30년이하	30년초과	합 계
미상환 잔액	공모	-	-	-	-	-	-	-	-	-	-
	사모	-	-	-	-	-	-	-	-	-	-
	합계	-	-	-	-	-	-	-	-	-	-

당사는 본 보고서 작성 기준일 현재 해당사항 없습니다.

7-2. 증권의 발행을 통해 조달된 자금의 사용실적

가. 공모자금의 사용내역

(기준일 : 2023년 12월 31일)

(단위 : 백만원)

구 분	회 차	납입일	증권신고서 등의 자금사용 계획		실제 자금사용 내역		차이발생 사유 등
			사용용도	조달금액	내용	금액	
유상증자	-	2021년 11월 10일	1) 운영자금	17,618	1) 운영자금: 신규 인력 채용	2,667	향후 지출 예정
유상증자	-	2021년 11월 10일	2) 시설자금	964	2) 시설자금: 컴퓨터 구입	143	향후 지출 예정
유상증자	-	2021년 11월 10일	3) 기타	65,000	3) 기타	26,478	향후 지출 예정

나. 사모자금의 사용내역

(기준일 : 2023년 12월 31일)

(단위 : 백만원)

구분	회차	납입일	주요사항보고서의 자금사용 계획		실제 자금사용 내역		차이발생 사유 등
			사용용도	조달금액	내용	금액	
유상증자	-	2018.09.01	운영자금	5,000	운영자금	5,000	-
유상증자 (전환우선주)	-	2021.02.27	운영자금	8,000	운영자금	8,000	-

주) 상기 전환우선주는 모두 보통주로 전환되었으며, 본 보고서 작성 기준일 현재 당사의 총 발행주식 중 우선주는 없습니다.

다. 미사용자금의 운용내역

(기준일 : 2023년 12월 31일)

(단위 : 백만원)

종류	운용상품명	운용금액	계약기간	실투자기간
예·적금	정기예금	13,242	2023.11 ~ 2024.02	3개월
예·적금	정기예금	20,536	2023.03 ~ 2024.03	12개월
예·적금	정기예금	20,516	2023.03 ~ 2024.03	12개월
계		54,294	-	

8. 기타 재무에 관한 사항

가. 재무제표 재작성 등 유의사항

(1) 재무제표 재작성 유의사항

당사는 본 보고서 작성 기준일 현재 해당사항 없습니다.

(2) 합병, 분할, 자산양수도, 영업양수도

당사는 본 보고서 작성 기준일 최근 3사업연도 현재 해당사항 없습니다.

(3) 자산유동화와 관련한 자산매각의 회계처리 및 우발채무 등에 관한 사항

당기말 현재 회사는 서울보증보험으로부터 1,000천원의 이행지급보증을 제공받고 있습니다.

(4) 기타 재무제표 이용에 유의하여야 할 사항

당사는 본 보고서 작성 기준일 현재 해당사항 없습니다.

나. 대손충당금 설정현황

(1) 계정과목별 대손충당금 설정내용

(단위: 천원, %)

구 분	계정과목	채권금액	대손충당금	대손충당금 설정율
제7기 (2023년)	매출채권	6,932,676	570	0.01
	단기대여금	7,820,754	300,000	3.84
	미수수익	2,406,857	23,214	0.96
	미수금	5,551,993	-	0.00
	합 계	22,712,280	323,784	1.43
제6기 (2022년)	매출채권	3,623,208	1,034	0.03
	단기대여금	10,819,464	300,000	2.77
	미수수익	705,579	23,214	3.29
	미수금	2,444,465	-	0.00
	합 계	17,592,716	324,248	1.84
제5기 (2021년)	매출채권	3,303,449	968	0.03
	단기대여금	13,113,132	300,000	2.29
	미수수익	139,695	23,214	16.62
	미수금	2,337,134	-	0.00
	합 계	18,893,409	324,182	1.72

(2) 최근 3사업연도의 대손충당금 변동현황

(단위: 천원)

구 분	제7기 (2023년)	제6기 (2022년)	제5기 (2021년)
1. 기초 대손충당금 잔액합계	324,248	324,182	324,182
2. 순대손처리액(① - ② ± ③)	-464	-	-
① 대손처리액(상각채권액)	-464	-	-
② 상각채권회수액	-	-	-
③ 기타증감액	-	-	-
3. 대손상각비 계상(환입)액	-	66	-
4. 기말 대손충당금 잔액합계	323,784	324,248	324,182

(3) 매출채권관련 대손충당금 설정방침

당사는 매출채권에 대하여 전체 기간 기대신용손실을 손실충당금으로 인식하는 간편법을 적용합니다.

기대신용손실을 측정하기 위하여 매출채권은 신용위험 특성과 연체일을 기준으로 구분하였습니다. 기대신용손실율은 과거 지불 정보와 관련 확인된 신용손실 정보를 근거로 산출하였습니다.

(4) 매출채권 잔액 현황

(단위: 천원, %)

구분/경과기간		6월 이하	6월 초과 1년 이하	1년 초과 3년 이하	3년 초과	계
금액	일반	6,931,645	-	-	570	6,932,215
	특수관계자	462	-	-	-	462
	계	6,932,107	-	-	570	6,932,677
구성비율		99.99	0.00	0.00	0.01	100.00

주) 2023년 12월말 기준 현황입니다.

다. 재고자산 현황

(1) 재고자산의 사업부문별 보유현황

당사는 본 보고서 작성 기준일 현재 해당사항 없습니다.

(2) 재고자산의 실사 내용

당사는 본 보고서 작성 기준일 현재 해당사항 없습니다.

라. 수주계약 현황

당사는 DearU bubble 서비스를 주력 사업으로 영위하고 있으며, 사업의 특성상 별도의 수주 계약이 존재하지 않습니다.

마. 공정가치평가 내역

(1) 금융상품 공정가치

보고기간종료일 현재 회사의 금융상품 공정가치 서열체계 구분은 다음과 같습니다.

① 당기말

(단위: 천원)				
구분	수준1	수준2	수준3	합계
금융자산 :				
기타포괄손익-공정가치금융자산(*)	4,775,596	0	0	4,775,596

(*) 당기 중 일본 콘텐츠 회사인 m-up holdings,Inc. (일본 도쿄거래소 상장기업)의 주식 485,400주를 취득하였습니다.

② 전기말 현재 공정가치로 측정되는 금융상품은 없습니다.

(2) 유형자산 공정가치

당사는 본 보고서 작성 기준일 현재 해당사항 없습니다.

바. 기업인수목적회사의 재무규제 및 비용

당사는 본 보고서 작성 기준일 현재 해당사항 없습니다.

IV. 이사의 경영진단 및 분석의견

디어유 이사회는 2023년 1월 1일부터 2023년 12월 31일까지 제7기 사업년도의 회계 및 업무에 관한 이사의 경영진단 및 분석의견을 아래와 같이 보고합니다.

1. 예측정보에 대한 주의사항

본 사업보고서에는 미래에 발생할 것으로 예상 또는 전망되는 예측정보를 포함하고 있습니다. 예측정보는 공시서류 작성시점 현재 당사의 사업환경 및 재무성과 등을 고려하여 작성된 것으로 회사의 견해를 반영하고 있습니다. 예측정보는 미래 사업환경과 관련된 다양한 가정들에 기초하고 있으며, 결과적으로 부정확한 것으로 판명될 수도 있습니다. 또한, 예측정보는 여러 가지 변수에 따라 실제 결과와 중요한 차이를 초래할 수 있는 위험, 불확실성 등을 포함하고 있습니다. 이러한 중요한 차이를 초래할 수 있는 요인에는 회사 내·외부 요인이 포함되어 있으며, 이에 한정되지 않습니다.

결론적으로, 본 사업보고서상 회사가 예상 또는 전망한 예측치는 실제 결과치와 다를 수 있다는 점에 주의하시기 바랍니다. 본 사업보고서에 기재된 예측정보는 공시서류 작성시점 기준으로 작성된 것이며, 작성시점 이후에 발생하는 위험 또는 불확실성을 반영하기 위하여 예측정보를 수정할 예정이 없음에 유의하시기 바랍니다.

2. 개요

회사 경영 전반을 정확하게 파악하기 위하여 장부, 관계서류를 열람하고, 재무제표 및 부속명세서들을 충분히 검토했으며, 특히 경영활동에 중대한 영향을 미칠 수 있는 사항에 대하여는 그 내용을 면밀히 검토하는 등 적절한 방법으로 회사경영에 대한 내용을 진단하였습니다.

당사의 당기 영업수익은 75,692백만 원으로 전기대비 약 54% 증가하였고, 영업이익은 28,626백만 원, 당기순이익은 26,190백만 원을 이루었습니다. 당사의 주요 서비스인 DearU bubble의 가파른 매출 성장으로 금융기관 예치금을 포함한 현금성자산이 전기말 115,659백만 원에서 당기말 현재 118,434백만 원으로 증가하였습니다. 이는 향후 신사업 확장을 위해 사용될 예정입니다.

당사는 계속해서 외형적 성장과 이익을 달성하고 있습니다. 모든 임직원은 합심하여 적극적인 연구개발과 영업활동을 통해 지속적인 성장 및 수익성 증대를 위해 노력할 것입니다.

3. 재무상태 및 영업실적

가. 재무상태

당사의 최근 2사업연도 요약 재무상태표는 다음과 같습니다.

(단위 : 백만원, %)

구분	제7기 (2023년)	제6기 (2022년)	증감	증감율
----	----------------	----------------	----	-----

I. 유동자산	147,355	134,889	12,466	9.2
II. 비유동자산	43,258	17,652	25,606	145.1
자산총계	190,613	152,541	38,072	25.0
I. 유동부채	16,856	11,049	5,807	52.6
II. 비유동부채	4,243	267	3,976	1,488.7
부채총계	21,099	11,316	9,783	86.5
I. 자본금	11,869	11,792	77	0.7
II. 자본잉여금	162,282	159,005	3,277	2.1
III. 기타자본항목	10,283	11,161	(878)	(7.9)
IV. 기타포괄손익누계액	(145)	-	(145)	-
V. 미처리결손금	(14,775)	(40,733)	25,958	63.7
자본총계	169,514	141,225	28,289	20.0

* 재무상태 요약

버블 서비스 구독수 증가에 따른 매출 및 당기순이익 증가로 당기말 자산총계는 190,613백만 원으로 전기말 대비 25% 증가하였고, 유동자산은 9% 증가한 12,466백만 원, 비유동자산은 145% 증가한 43,258백만 원입니다. 자본총계는 당기말 169,514백만 원으로 전기말 대비 20% 증가하였습니다.

당기말 부채총계는 버블 서비스 구독수 증가에 따른 거래처 정산 미지급금 증가로 전기말 대비 86% 증가한 21,099백만 원으로 유동부채는 52% 증가한 16,856백만 원이며, 비유동부채는 1,488% 증가한 4,243백만 원입니다.

나. 영업실적

당사의 최근 2사업연도 요약 손익계산서는 다음과 같습니다.

(단위 : 백만원, %)

구분	제7기 2023년	제6기 2022년	증감	증감율
I. 영업수익	75,692	49,194	26,498	53.9
II. 영업비용	47,066	32,908	14,158	43.0
III. 영업이익	28,626	16,286	12,340	75.8
금융수익	8,651	3,640	5,011	137.6
금융비용	2,968	2,017	951	47.1
기타수익	606	275	331	120.2
기타비용	2,232	1,277	955	74.7
관계기업투자손실	28	-	28	-
IV. 법인세비용차감전순이익	32,655	16,907	15,748	93.1
법인세비용	6,465	511	5,954	1,165.0
V. 당기순이익	26,190	16,396	9,794	59.7

*** 영업실적 요약**

버블 서비스 구독수 증가에 따라 당사의 제7기 매출액은 전년 대비 약 54% 증가한 75,692백만 원의 매출 실적을 달성하였고, 영업이익은 약 76% 증가한 28,626백만 원, 당기순이익은 전년 대비 약 60% 증가한 26,190백만 원을 기록하였습니다.

다. 주요 경영지표

당사의 최근 2사업연도 주요 경영지표는 다음과 같습니다.

(단위 : %)

구 분	산 식	비 율	
		제7기 (2023년)	제6기 (2022년)
유동비율	유동자산/유동부채*100	874	1,221
부채비율	부채총계/자본총계*100	12	8
매출액영업이익률	영업이익/매출액*100	38	33
매출액순이익률	당기순이익/매출액*100	35	33
총자산이익률 (ROA)	당기순이익/총자산*100	14	11
자기자본이익률 (ROE)	당기순이익/자기자본*100	15	12

4. 유동성 및 자금조달과 지출

가. 유동성

당사의 2사업연도의 현금및현금성자산은 다음과 같습니다.

(단위 : 백만원, %)

과목	제7기 2023년	제6기 2022년	증감액	증감율
현금및현금성자산	56,839	84,108	(27,269)	(32.4)
금융기관예치금	61,595	31,551	30,044	95.2
합계	118,434	115,659	2,775	2.4

나. 현금흐름 요약

당사의 2사업연도의 현금흐름 요약은 다음과 같습니다.

(단위 : 백만원, %)

과목	제7기 2023년	제6기 2022년	증감액	증감율
기초의 현금	84,108	26,825	57,283	213.5

영업활동으로 인한 현금흐름	12,781	21,004	(8,223)	(39.2)
투자활동으로 인한 현금흐름	(40,538)	29,445	(69,983)	(237.7)
재무활동으로 인한 현금흐름	2,585	7,708	(5,123)	(66.5)
기말의 현금	56,839	84,108	(27,269)	(32.4)

다. 차입금

당사는 당기말 현재 차입금이 없습니다.

5. 부외거래

부외거래와 관련된 사항은 'XI. 그 밖에 투자자 보호를 위하여 필요한 사항, 2. 우발부채 등에 관한 사항'을 참고하시기 바랍니다.

6. 그 밖에 투자의사 결정에 필요한 사항

가. 중요한 회계정책 및 추정에 관한 사항

사업보고서 본문 'III. 재무에 관한 사항, 5. 재무제표 주석'을 참고하여 주시기 바랍니다.

나. 환경 및 종업원 등에 관한 사항

사업보고서 본문 'VIII. 임원 및 직원 등에 관한 사항'을 참고하여 주시기 바랍니다.

다. 법규상의 규제에 관한 사항

사업보고서 본문 'II. 사업의 내용-7. 기타 참고사항의 라. 규제사항'을 참고하여 주시기 바랍니다.

라. 파생상품 및 위험관리정책에 관한 사항

당사의 주요 파생상품 및 위험관리정책은 'II. 사업의 내용'의 '5. 위험관리 및 파생거래'와 'III. 재무에 관한 사항'의 '5. 재무제표 주석'을 참조하시기 바랍니다.

V. 회계감사인의 감사의견 등

1. 외부감사에 관한 사항

가. 회계감사인의 명칭 및 감사의견

사업연도	감사인	감사의견	강조사항 등	핵심감사사항
제7기 (2023년)	인덕회계법인	적정	해당사항없음	주1)
제6기 (2022년)	인덕회계법인	적정	해당사항 없음	어플리케이션 매출의 수익인식
제5기 (2021년)	삼일회계법인	적정	COVID-19 관련 불확실성	어플리케이션 매출의 수익인식

주1) 핵심감사사항

핵심감사사항	감사인의 대응
현금및현금성자산 및 단기금융상품의 실재성과 현금흐름표 표시	핵심감사사항에 대응하기 위하여 우리는 다음을 포함한 감사절차를 수행하였습니다. - 현금및현금성자산 및 단기금융상품에 대한 내부통제의 실효성 검토 - 잔액 검증 절차(실사 및 금융기관 외부조회)를 통한 실재성 확인 - 현금흐름정보 분류의 적정성 검토

나. 감사용역 체결현황

(단위: 천원, 시간)

사업연도	감사인	내 용	감사계약내역		실제수행내역	
			보수	시간	보수	시간
제7기 (2023년)	인덕회계법인	기말재무제표 감사	130,000	1,339	130,000	1,329
제6기 (2022년)	인덕회계법인	기말재무제표 감사	100,000	1,231	100,000	1,280
제5기 (2021년)	삼일회계법인	기말재무제표 감사	170,000	1,200	170,000	1,104

* 감사용역의 감사기간은 다음과 같습니다.

구분	일정
제 7기 반기 재무제표 검토	2023년 7월 17일 ~ 2023년 7월 21일
제 7기 재무제표 검토	2024년 2월 5일 ~ 2024년 2월 8일

다. 회계감사인과의 비감사용역 계약체결 현황

(단위: 천원, 시간)

사업연도	계약체결일	용역내용	용역수행기간	용역보수	비고
------	-------	------	--------	------	----

제7기 (2023년)	-	-	-	-	-
제6기 (2022년)	-	-	-	-	-
제5기 (2021년)	2021.08.20	2020년 세무조정	2021년 7월~2022년 3월	8,000	삼일회계법인
	2021.09.10	감사인 확인서한	2021년 9월 10일	20,000	삼일회계법인

라. 재무제표 중 이해관계자의 판단에 상당한 영향을 미칠 수 있는 사항

내부감사기구가 회계감사인과 논의한 결과를 다음의 표에 따라 기재합니다.

구분	일자	참석자	방식	주요 논의 내용
1	2023.03.07	감사 1인 업무수행이사과 업무팀원 1인	서면보고	기말감사 진행 현황 및 결과보고
2	2024.01.02	감사 1인 업무수행이사과 업무팀원 1인	서면보고	감사계획보고
3	2024.03.05	감사 1인 업무수행이사과 업무팀원 1인	서면보고	기말감사 진행 현황 및 결과보고

마. 조정협의회 내용 및 재무제표 불일치정보

사업보고서 작성 기준일 현재 해당사항이 없습니다.

바. 회계감사인의 변경

당사는 「주식회사 등의 외부 감사에 관한 법률」 제10조에 의하여 전기 제6기(2022년)부터 연속하는 3개 사업연도 (2022년~2024년)의 신규 감사인으로 인덕회계법인을 선임하였습니다.

2. 내부통제에 관한 사항

가. 회계감사인의 내부회계 관리제도 감사의견 및 검토의견

사업연도	회계감사인	감사의견 및 검토의견	지적사항
제7기 (2023년)	인덕회계법인	회사의 내부회계관리제도는 2023년 12월 31일 현재 '내부회계관리제도 설계 및 운영 개념체계'에 따라 중요성의 관점에서 효과적으로 설계 및 운영되고 있습니다.	해당사항없음
제6기 (2022년)	인덕회계법인	회사의 내부회계관리제도는 2022년 12월 31일 현재 '내부회계관리제도 설계 및 운영 개념체계'에 따라 중요성의 관점에서 효과적으로 설계 및 운영되고 있습니다.	해당사항 없음

제5기 (2021년)	삼일회계법인	경영진의 내부회계관리제도 운영실태보고서에 대한 검토결과, 경영진의 운영실태보고 내용이 중요성의 관점에서 내부회계관리제도모범규준의 규정에 따라 작성되지 않았다고 판단하게 하는 점이 발견되지 아니하였습니다.	해당사항 없음
-------------	--------	---	---------

나. 내부통제구조의 평가

사업보고서 작성 기준일 현재 해당사항이 없습니다.

VI. 이사회 등 회사의 기관에 관한 사항

1. 이사회에 관한 사항

가. 이사회 구성

(1) 이사회 구성 개요

당사의 이사회는 주주총회에서 선임된 이사 전원으로 구성됩니다. 당기말 기준 당사의 이사회는 사내이사 2인, 사외이사 2인, 기타비상무이사 2인 등 총 6인의 이사로 구성되어 있으며, 법령 또는 정관에 정한 사항, 주주총회로부터 위임받은 사항, 회사 경영의 기본방침 및 업무 집행에 관한 주요사항을 의결하며 이사 및 경영진의 직무집행을 감독하고 있습니다.

사업보고서 작성 기준일 현재 당사의 이사의 수, 사외이사의 수 및 사외이사의 변동현황은 다음과 같습니다.

(2) 사외이사 및 그 변동현황

(단위 : 명)

이사의 수	사외이사 수	사외이사 변동현황		
		선임	해임	중도퇴임
6	2	1	0	0

각 이사의 주요 이력 및 인적사항은 'VIII. 임원 및 직원 등에 관한 사항'의 '임원의 현황' 내용을 참조하시기 바랍니다.

(3) 이사회 권한 내용

당사는 상법 제393조 및 정관에 근거하여 이사회 규정을 제정하여 운영하고 있으며, 이사회 규정에서 정하고 있는 이사회 권한은 다음과 같습니다.

구분	조항
권한	<p>제 2 조 [적용범위] 이사회에 관한 사항은 법령 또는 정관에 정하여진 것 이외에는 이 규정이 정하는 바에 의한다.</p> <p>제 3 조 [권한] 1. 이사회는 법령 또는 정관에 정하여진 사항, 주주총회로부터 위임 받은 사항, 회사 경영의 기본방침 및 업무집행에 관한 중요사항을 의결한다. 2. 이사회는 이사의 직무의 집행을 감독한다.</p>

결의방법	<p>제 8 조 [결의방법]</p> <p>1. 이사회는 결의는 법령과 정관에 다른 정함이 있는 경우를 제외하고는, 이사 과반수의 출석과 출석이사 과반수로 한다. 단, 이해관계자와의 거래와 관련하여서는 당사의 이해관계자와의 거래 통제 규정에 의거, 감사가 반드시 출석하여야 하며, 이사 전원이 참석하고 참석한 이사 전원의 찬성이 있어야 한다.</p> <p>2. 이사회는 이사의 전부 또는 일부가 직접 회의에 출석하지 아니하고 모든 이사가 음성 또는 동시 송·수신하는 통신수단에 의하여 결의에 참가하는 것을 허용할 수 있으며, 이 경우 당해 이사는 이사회에 직접 출석한 것으로 본다.</p> <p>3. 이사회 결의에 관하여 특별한 이해관계가 있는 이사는 이사회에 출석하여 의견은 진술할 수 있으나 의결권을 행사하지 못한다.</p> <p>4. 제 3항의 규정에 의하여 의결권을 행사할 수 없는 이사의 수는 출석한 이사의 수에 산입하지 아니 한다.</p>
결의사항	<p>제 10 조 [결의사항]</p> <p>이사회에서 결의할 사항은 다음 각 호와 같다.</p> <p>가. 주주총회에 관한 사항</p> <ol style="list-style-type: none"> 1) 주주총회의 소집 2) 재무제표 및 영업보고서의 승인 3) 정관의 변경 4) 자본의 감소 5) 회사의 해산, 합병, 분할, 분할합병, 회사의 계속 6) 회사의 영업 전부 또는 중요한 일부의 양도 및 다른 회사의 영업 전부의 양수 7) 영업 전부의 임대 또는 경영위임, 타인과 영업의 손익 전부를 같이하는 계약, 기타 이에 준하는 계약의 체결이나 변경 또는 해약 8) 이사의 선·해임 및 이사의 회사에 대한 책임의 면제 9) 주식의 액면미달발행 10) 주식배당 결정 11) 주식매수선택권의 부여 12) 이사의 보수 13) 주주제안의 채택 14) 기타 주주총회에 부의 할 의안 등 <p>나. 이사회운영 등에 관한 사항</p> <ol style="list-style-type: none"> 1) 대표이사의 선임 및 해임 2) 회장, 사장, 부사장, 전무이사, 상무이사의 선임 3) 이사회 내에 각종의 위원회 [이하 '위원회'라 함]의 설치, 운영 및 폐지 4) 위원회 위원의 선임 및 해임 [감사위원회의 사외이사가 아닌 감사위원의 선임 및 해임은 주주총회 결의사항] 5) 이사회규정 및 이사회 내 각 위원회규정의 제·개정 및 폐지 6) 위원회의 결의사항에 대한 재결의 7) 이사의 겸임, 겸직 및 회사와의 거래에 대한 승인 <p>다. 주식매수선택권 부여의 취소 등과 같은 정관에서 정한 사항</p> <p>라. 기타</p> <ol style="list-style-type: none"> 1) 회사의 최대주주(그의 특수관계인을 포함함) 및 특수관계인과의 거래의 승인 2) 기타 법령 또는 정관에 정하여진 사항, 주주총회에서 위임 받은 사항 및 의장 또는 대표이사가 필요하다고 인정하는 사항 3) 위원회에게 위임할 사항의 결정 4) 위원회가 그 결의를 통하여 특별히 부의 하는 사항

나. 이사회 주요 의결사항

회사	개최일자	의 안 내 용	가결 여부	이사의 성명						
				안종오 (출석률 100%)	원용재 (출석률 100%)	이정훈 (출석률 100%)	장재호 (출석률 25%)	김상유 (출석률 100%)	정욱 (출석률 50%)	김지원 (출석률 50%)
2023-1회	2023.01.11	제1호 의안 : (주)엔씨소프트의 Universe 사업 계약권 자산양수도 의 건 제2호 의안 : (주)스타쉽엔터테인먼트와의 "DEAR U BUBBLE" 거래 계약 의 건	가결	찬성	찬성	찬성	-	-	-	-
2023-2회	2023.02.14	제1호 의안 : 재무제표 및 영업보고서 승인의 건 제2호 의안 : 일본 합작사 신설 법인 설립 승인의 건 제3호 의안 : 타법인지분투자 승인의 건	가결	찬성	찬성	찬성	-	-	-	-
2023-3회	2023.03.15	제1호 의안 : 정기주주총회 소집 및 의안 확정 의 건	가결	찬성	찬성	찬성	찬성	-	-	-
2023-4회	2023.11.28	제1호 의안 : 우리사주 주식 취득 임직원 대여금 만기 연장의 건 제2호 의안 : 본점 이전 의 건	가결	찬성	찬성	찬성	-	찬성	-	-
2023-5회	2023.12.27	제1호 의안 : "DEAR U BUBBLE" 거래 계약 의 건	가결	찬성	찬성	찬성	-	찬성	찬성	찬성

주) 2023년 3월 30일 정기주주총회를 통해 사외이사 김상유, 기타비상무이사 정욱, 김지원 이 선임되었습니다.

주) 2023년 11월 30일 기타비상무이사 장재호는 일신상의 사유로 사임하였습니다.

다. 이사회 내의 위원회 구성

본 보고서 작성 기준일 현재 이사회 내 위원회를 구성하고 있지 않습니다.

라. 이사의 독립성

(1) 이사선출에 대한 독립성 기준 등

당사의 이사회는 법령 또는 정관에 정하여진 사항, 주주총회로부터 위임받은 사항, 회사 경영의 기본방침 및 업무집행에 관한 중요사항을 의결합니다. 이사회는 이사 전원으로 구성하며, 대표이사가 정관에 의거하여 의장을 맡습니다. 이사회는 필요시 수시로 개최되며, 과반수 출석과 출석이사 과반수 찬성이 충족 시 결의됩니다. 또한, 당사는 대주주 등의 독단적인 경영과 이로 인한 주주의 이익침해가 발생하지 않도록 이사회 운영규정을 제정하여 성실히 준수하고 있으며, 의사록에 의사의 경과요령과 그 결과를 기재하고 기명날인하여 본사에 비치하고 있습니다.

(2) 이사의 선임배경, 추천인 등

(기준일 : 2023년 12월 31일)

구 분	성 명	담당분야	추천인	회사와의 거래	최대주주와의 이해관계	임기	연임여부 및 회수	결격사유
대표이사	안종오	경영총괄	이사회	없음	없음	3년	연임	해당사항 없음
사내이사	원용재	재무총괄	이사회	없음	없음	3년	-	해당사항 없음
사외이사	이정훈	경영자문	이사회	없음	없음	3년	-	해당사항 없음

사외이사	김상유	경영자문	이사회	없음	없음	3년	-	해당사항 없음
기타비상무이사	정욱	경영자문	이사회	없음	없음	3년	-	해당사항 없음
기타비상무이사	김지원	경영자문	이사회	없음	(주)에스엠엔터테인먼트 CRO	3년	-	해당사항 없음

(3) 사외이사후보 추천 위원회 현황

당사는 상법 제542조의 8 및 동법시행령 제34조에 따라 본 보고서 작성기준일 현재 사외이사 후보추천위원회가 설치되어 있지 않습니다.

마. 사외이사의 전문성

당사는 사외이사가 이사회에서 전문적인 직무수행이 가능하도록 보조하고 있습니다. 또한, 이사회 전에 해당 안건 내용을 충분히 검토할 수 있도록 사전에 자료를 제공하고 기타 사내 주요 현안에 대해서도 수시로 정보를 제공하고 있습니다.

(1) 사외이사 교육 미실시 내역

사외이사 교육 실시여부	사외이사 교육 미실시 사유
미실시	당사 경영 감독과 자문을 위해 필요한 관련 분야 전문성을 이미 보유하고 있습니다. 또한 필요시 추가 교육을 실시할 예정입니다.

(2) 사외이사 지원조직

(기준일 : 2023년 12월 31일)

부서(팀)명	직원수(명)	직위(근속연수)	주요 활동내역
재무회계팀	6	팀장 1명(11년 5개월) 팀원 5명(1년 9개월)	내부회계관리제도 운영실태평가 지원 외부감사인과 업무협약의 지원 등
IR팀	2	이사 1명(4개월) 팀원 1명(2년 12개월)	이사회 참여 지원 의안 검토를 위한 관련 정보 제공

2. 감사제도에 관한 사항

가. 감사위원회(감사) 설치 여부 및 구성방법 등

당사는 사업보고서 작성 기준일 현재 감사위원회를 별도로 설치하고 있지 않으며, 주주총회 결의에 의하여 선임된 감사 1명이 감사업무를 수행하고 있습니다.

나. 감사

(1) 감사의 인적사항

성명	주요 경력	결격요건 여부	비고
서민석	제33회사법시험 합격 제23기사법연수원 수료 판사 재임('94~'17/02) 법무법인 케이에스앤피 변호사('17/09~'21/03) 법무법인 해광 대표변호사('21/03~현재) (주)디어유 감사('21/02~현재)	결격사유 없음	상근

(2) 감사의 독립성

감사는 이사회에 참석하여 독립적으로 이사의 업무를 감독할 수 있으며, 제반 업무와 관련하여 관련 장부 및 관계 서류의 제출을 해당 부서에 요구할 수 있습니다. 또한, 필요시 당사로부터 영업에 관한 사항을 보고 받을 수 있으며, 적절한 방법으로 경영정보에 접근할 수 있습니다.

구분	내용
정관 제47조 (감사의 직무 등)	<p>①감사는 회사의 회계와 업무를 감사한다.</p> <p>②감사는 회의의 목적사항과 소집의 이유를 기재한 서면을 이사회에 제출하여 임시주주총회의 소집을 청구할 수 있다.</p> <p>③감사는 그 직무를 수행하기 위하여 필요한 때에는 자회사에 대하여 영업의 보고를 요구할 수 있다.</p> <p>이 경우 자회사가 지체없이 보고를 하지 아니할 때 또는 그 보고의 내용을 확인할 필요가 있는 때에는 자회사의 업무와 재산상태를 조사할 수 있다.</p> <p>④감사에 대해서는 제37조 제3항 및 제37조의2의 규정을 준용한다.</p> <p>⑤감사는 회사의 비용으로 전문가의 도움을 구할 수 있다.</p> <p>⑥감사는 필요하면 회의의 목적사항과 소집이유를 적은 서면을 이사 (소집권자가 있는 경우에는 소집권자)에게 제출하여 이사회 소집을 청구할 수 있다.</p> <p>⑦제6항의 청구를 하였는데도 이사가 지체없이 이사회를 소집하지 아니하면 그 청구한 감사가 이사회를 소집할 수 있다.</p>

(3) 감사의 주요활동내역

회차	개최일자	의안내용	가결 여부	참석 감사
2023-1회	2023.01.11	제1호 의안 : (주)엔씨소프트의 Universe 사업 계약권 자산양수도의 건 제2호 의안 : (주)스타쉽엔터테인먼트와의 "DEAR U BUBBLE" 거래 계약의 건	가결	-
2023-2회	2023.02.14	제1호 의안 : 재무제표 및 영업보고서 승인의 건 제2호 의안 : 일본 합작사 신설 법인 설립 승인의 건 제3호 의안 : 타법인지분투자 승인의 건	가결	서민석
2023-3회	2023.03.15	제1호 의안 : 정기주주총회 소집 및 의안 확정 건	가결	-
2023-4회	2023.11.28	제1호 의안 : 우리사주 주식 취득 임직원 대여금 만기 연장의 건 제2호 의안 : 본점 이전 건	가결	-
2023-5회	2023.12.27	제1호 의안 : "DEAR U BUBBLE" 거래 계약의 건	가결	-

(4) 감사 교육 미실시 내역

감사 교육 실시여부	감사 교육 미실시 사유
미실시	- 보고서 제출기준일 현재 당사의 감사는 관련분야의 전문가로서 전문성을 충분히 갖추고 있습니다. - 추후 필요 시, 교육을 실시할 예정입니다.

(5) 감사 교육 실시 계획

당사는 감사의 책임과 역할을 명확히 인지하고 관련 법령 등 지침에 따른 감사 업무의 전문성을 확보하고자 합니다. 이에 따라 감사를 대상으로 내부회계관리 규정 등 관련 자료 제공 및 실효성 있는 교육 실시 계획을 수립하고자 합니다.

(6) 감사 지원조직 현황

(기준일 : 2023년 12월 31일)

부서(팀)명	직원수(명)	직위(근속연수)	주요 활동내역
재무회계팀	6	팀장 1명(11년 5개월) 팀원 5명(1년 9개월)	내부회계관리제도 운영실태평가 지원 외부감사인과 업무협의 지원 등
IR팀	2	이사 1명(4개월) 팀원 1명(2년 12개월)	이사회 참여 지원 의안 검토를 위한 관련 정보 제공

다. 준법지원인 등에 관한 사항

당사는 본 보고서 작성 기준일 현재 해당사항 없습니다.

3. 주주총회 등에 관한 사항

가. 투표제도 현황

(기준일 : 2023년 12월 31일)

투표제도 종류	집중투표제	서면투표제	전자투표제
도입여부	배제	미도입	미도입
실시여부	-	-	-

나. 소수주주권의 행사여부

당사는 설립 이후 본 보고서 작성 기준일 현재까지 소수주주권의 행사 사실이 존재하지 않습니다.

다. 경영권 경쟁

당사는 설립 이후 본 보고서 작성 기준일 현재까지 경영권과 관련하여 경쟁이 발생한 사실이 없습니다.

라. 의결권 현황

(기준일 : 2023년 12월 31일)

(단위 : 주)

구 분	주식의 종류	주식수	비고
발행주식총수(A)	보통주	23,738,406	-
	-	-	-
의결권없는 주식수(B)	-	-	-
	-	-	-
정관에 의하여 의결권 행사가 배제된 주식수(C)	-	-	-
	-	-	-
기타 법률에 의하여 의결권 행사가 제한된 주식수(D)	-	-	-
	-	-	-
의결권이 부활된 주식수(E)	-	-	-
	-	-	-
의결권을 행사할 수 있는 주식수 (F = A - B - C - D + E)	보통주	23,738,406	-
	-	-	-

마. 주식사무

본 보고서 기준일 현재 정관상 주식사무와 관련된 내용은 다음과 같습니다.

정관상 신주인수권의 내용 등	<p>제9조 (신주인수권)</p> <p>① 회사의 주주는 신주발행에 있어서 그가 소유한 주식수에 비례하여 신주의 배정을 받을 권리를 가진다.</p> <p>② 제1항의 규정에 불구하고 다음 각호의 경우에는 이사회 결의로 주주외의 자에게 신주를 배정할 수 있다.</p> <ol style="list-style-type: none"> 1. 발행주식총수의 100분의 50을 초과하지 않는 범위 내에서 자본시장과 금융투자업에 관한 법률 제165조의6의 규정에 의하여 이사회 결의로 일반공모증자 방식으로 신주를 발행하는 경우 2. 발행하는 주식총수의 100분의 20 범위 내에서 우리사주조합원에게 신주를 우선 배정하는 경우 3. 상법 제340조의2 및 제542조의3의 규정에 의하여 주식매수선택권의 행사로 인하여 신주를 발행하는 경우 4. 발행주식총수의 100분의 30을 초과하지 않는 범위 내에서 자본시장과 금융투자업에 관한 법률 등 관련 법령의 규정에 의하여 주식예탁증서(DR) 발행에 따라 신주를 발행하는 경우
--------------------	--

	<p>5.발행주식총수의 100분의 30을 초과하지 않는 범위 내에서 회사가 경영상 필요로 외국인투자촉진법에 의한 외국인 투자를 위하여 신주를 발행하는 경우</p> <p>6.발행주식총수의 100분의 30을 초과하지 않는 범위 내에서 회사가 긴급한 자금 조달 및 사업 확장, 전략적제휴, 재무구조 개선 등을 포함한 경영상 필요로 국내외 금융기관, 법률에 근거하여 결성된 투자조합, 기타법인 및 개인에게 신주를 발행하는 경우</p> <p>7.회사가 경영전략상 필요에 의해 국내외 타 회사를 인수하거나 국내외 타 회사에 투자할 때 그 대가로 신주를 발행하는 경우</p> <p>8.회사가 기술 도입을 필요로 그 제휴회사 및 그 관계회사에 신주를 발행하는 경우</p> <p>9.주권을 코스닥시장에 상장하기 위하여 신주를 모집하거나 인수인에게 인수하게 하는 경우</p> <p>10.상장 시 대표주관사에게 신주인수권을 부여하는 경우</p> <p>③제2항에 따라 주주외의 자에게 신주를 배정하는 경우 발행할 주식의 종류와 수 및 발행가격 등은 이사회결의로 정한다.</p> <p>④제2항에 따라 주주외의 자에게 신주를 배정하는 경우 회사는 신주의 종류와 수, 신주의 발행가액과 납입기일, 신주의 인수 방법 등 상법에서 정하는 사항을 그 납입기일의 2주전까지 주주에게 통지하거나 공고하여야 한다. 다만 자본시장과 금융투자업에 관한 법률 제165조의9에 따라 주요사항보고서를 금융위원회 및 거래소에 공시함으로써 그 통지 및 공고를 갈음할 수 있다.</p> <p>⑤주주가 신주인수권을 포기 또는 상실하거나 신주배정에서 단주가 발생하는 경우에 그 처리방법은 이사회결의로 정한다.</p>		
결산일	12월 31일	정기주주총회	매 사업연도 종료 후 3월 이내에 소집
주주명부폐쇄시기	<p>제13조 (주주명부의 폐쇄 및 기준일)</p> <p>①회사는 매년 12월 31일 현재 주주명부에 기재되어 있는 주주를 정기주주총회에서 권리를 행사할 주주로 한다.</p> <p>②회사는 임시주주총회의 소집 기타 필요한 경우 이사회결의로 정한 날에 주주명부에 기재되어 있는 주주를 그 권리를 행사할 주주로 할 수 있으며, 회사는 이사회결의로 정한 기준일의 2주 전에 이를 공고하여야 한다.</p>		
주권의 종류	<p>제8조 (주식 및 주권의 종류)</p> <p>①회사가 발행할 주식의 종류는 보통주식과 종류주식으로 한다.</p> <p>②회사가 발행하는 종류주식은 이익배당 또는 잔여재산분배에 관한 우선주식, 의결권 배제 또는 제한에 관한 주식, 상환주식, 전환주식 및 이들의 전부 또는 일부를 혼합한 주식으로 한다.</p> <p>③회사가 발행할 주권은 일주권, 오주권, 일십주권, 오십주권, 일백주권, 오백주권, 일천주권, 일만주권의 8종으로 한다. 다만, 주식·사채 등의 전자등록에 관한 법률에 따라 전자등록계좌부에 주식 등을 전자등록하는 경우에는 본 항은 적용하지 아니한다.</p>		
명의개서대리인	KB국민은행 증권대행부		
주주의 특전	해당사항 없음		
공고방법 (공고게재신문)	<p>제4조 (공고방법)</p> <p>회사의 공고는 회사의 인터넷 홈페이지(www.dear-u.co)에 게재한다. 다만, 전산장애 또는 그 밖의 부득이한 사유로 회사의 인터넷 홈페이지에 공고할 수 없을 때는 서울특별시에서 발행하는 매일경제신문에 한다.</p>		

바. 주주총회 의사록 요약

개최일자	구분	의안내용	가결여부
2021.02.25	임시주주총회	제1호 의안 : 이사변경의 건 제2호 의안 : 감사변경의 건 제3호 의안 : 정관변경의 건	원안가결
2021.03.30	정기주주총회	제1호 의안 : 결산보고서 승인의 건 제2호 의안 : 이사보수 한도 승인의 건 제3호 의안 : 감사보수 한도 승인의 건	원안가결
2022.03.28	정기주주총회	제1호 의안 : 재무제표 승인의 건 제2호 의안: 이사 선임의 건 제3호 의안 : 이사보수 한도 승인의 건 제4호 의안 : 감사보수 한도 승인의 건	원안가결
2023.03.30	정기주주총회	제1호 의안 : 재무제표 승인의 건 제2호 의안 : 정관 일부 변경의 건 제3호 의안 : 이사 선임의 건 제3-1호 의안 : 사외이사 김상유 선임의 건 제3-2호 의안 : 기타비상무이사 정욱 선임의 건 제3-3호 의안 : 기타비상무이사 김지원 선임의 건 제4호 의안 : 비상근감사의 상근 전환에 관한 건 제5호 의안 : 이사보수한도 승인의 건 제6호 의안 : 감사보수한도 승인의 건	원안가결

VII. 주주에 관한 사항

1. 최대주주 및 특수관계인의 주식소유 현황

가. 최대주주 및 특수관계인의 주식소유 현황

(기준일 : 2023년 12월 31일)

(단위 : 주, %)

성명	관계	주식의 종류	소유주식수 및 지분율				비고
			기 초		기 말		
			주식수	지분율	주식수	지분율	
(주)에스엠스튜디오스	최대주주	보통주	7,396,808	31.36	7,396,808	31.16	-
(주)제이와이피엔터테인먼트	특수관계인	보통주	4,285,192	18.17	4,285,192	18.05	-
안종오	대표이사	보통주	1,540,700	6.53	1,540,700	6.49	-
이학희	임원	보통주	209,660	0.89	209,660	0.88	-
김영민	임원	보통주	384,490	1.63	384,490	1.62	-
장성민	임원	보통주	61,890	0.26	61,890	0.26	-
원용재	임원	보통주	23,490	0.10	23,490	0.10	-
EVERYSING JAPAN Co.,Ltd.	최대주주 관계회사	보통주	600,000	2.54	600,000	2.53	-
관계회사 임원	관계회사 임원	보통주	331,421	1.41	282,326	1.19	-
계		보통주	14,833,651	62.90	14,784,556	62.28	-
		-	-	-	-	-	-

주) 기초 수치는 2022년 12월 31일 기준이며, 기말 수치는 2023년 12월 31일 기준입니다.

나. 최대주주의 주요 경력 및 개요

당사 최대주주는 (주)에스엠스튜디오스이며, 그 지분은 7,396,808주(31.16%)이고, 특수관계인을 포함하여 14,784,556주(62.28%)입니다.

2021년 5월 (주)에스엠엔터테인먼트가 보유한 당사의 보통주식 전부가 (주)에스엠스튜디오스에 현물출자 양식으로 양도되어 지배기업이 변경되었습니다.

(1) 최대주주(법인 또는 단체)의 기본정보

명칭	출자자수 (명)	대표이사 (대표조함원)		업무집행자 (업무집행조함원)		최대주주 (최대출자자)	
		성명	지분(%)	성명	지분(%)	성명	지분(%)
(주)에스엠스튜디오스	1	이성수	0.00	-	-	(주)에스엠엔터테인먼트	100.00
		-	-	-	-	-	-

(2) 최대주주(법인 또는 단체)의 최근 결산기 재무현황

(단위 : 백만원)

구분	
----	--

법인 또는 단체의 명칭	(주)에스엠스튜디오스
자산총계	670,396
부채총계	252,207
자본총계	418,189
매출액	233,855
영업이익	-91
당기순이익	-8,940

주) 2023년말 연결재무제표 재무 현황입니다.

(3) 사업현황 등 회사 경영 안정성에 영향을 미칠 수 있는 주요 내용

당사의 최대주주인 (주)에스엠스튜디오스로부터 정관 변경 요구, 합병 제안, 자산 매각 제안, 또는 기타 주요 거래 등에 대한 투표 결과 통제 등 주요한 영향력이 발휘될 수 있어, 이는 당사의 투자자의 이해관계와 상충될 수 있습니다. 이러한 이해상충은 당사에 대한 투자자나 다른 주주들의 이해관계에 부정적인 영향을 미칠 수 있습니다.

또한 당사의 최대주주인 (주)에스엠스튜디오스는 (주)에스엠엔터테인먼트가 100% 지분을 보유한 자회사이자 기업집단에 속하므로 이후 (주)에스엠엔터테인먼트의 경영관련 결정 사항이 손자회사인 당사에게도 주요한 영향력을 행사할 수 있음을 투자자께서는 반드시 유의하여 주시기 바랍니다.

(4) 투자조합 등 단체의 주요출자자 현황

당사는 본 보고서 작성 기준일 현재 해당사항 없습니다.

(5) 투자조합 등 단체의 대표조합원 등의 다른회사 임원 경력

당사는 본 보고서 작성 기준일 현재 해당사항 없습니다.

(6) 투자조합 등 단체의 대표조합원 등의 다른회사 최대주주 이력

당사는 본 보고서 작성 기준일 현재 해당사항 없습니다.

다. 최대주주의 최대주주(법인 또는 단체)의 개요

(1) 최대주주의 최대주주(법인 또는 단체)의 기본정보

명칭	출자자수 (명)	대표이사 (대표조합원)		업무집행자 (업무집행조합원)		최대주주 (최대출자자)	
		성명	지분(%)	성명	지분(%)	성명	지분(%)
(주)에스엠엔터테인먼트	41,910	장철혁	-	-	-	(주)카카오	20.76
		-	-	-	-	-	-

주) 2023년 12월말 기준으로 작성되었습니다.

(2) 최대주주의 최대주주(법인 또는 단체)의 최근 결산기 재무현황

(단위 : 백만원)

구 분	
법인 또는 단체의 명칭	(주)에스엠엔터테인먼트
자산총계	1,567,323
부채총계	599,778
자본총계	967,545
매출액	710,007
영업이익	104,435
당기순이익	135,499

주) 2023년 3분기말 기준 연결재무제표 금액입니다.

라. 최대주주의 변동을 초래할 수 있는 특정 거래 유무

당사는 본 보고서 작성기준일 현재 해당사항 없습니다.

2. 최대주주 변동 현황

(기준일 : 2023년 12월 31일)

(단위 : 주, %)

변동일	최대주주명	소유주식수	지분율	변동원인	비 고
2017.07.04	(주)에스엠엔터테인먼트	1,200,000	100.00	법인설립	-
2018.09.01	(주)에스엠엔터테인먼트	1,200,000	92.31	유상증자	보통주
2019.01.02	(주)에스엠엔터테인먼트	1,200,000	71.86	합병신주	보통주
2021.02.27	(주)에스엠엔터테인먼트	1,200,000	65.57	유상증자	우선주
2021.03.06	(주)에스엠엔터테인먼트	12,000,000	65.57	액면분할	-
2021.03.10	(주)에스엠엔터테인먼트	12,000,000	65.17	전환사채 전환	보통주
2021.05.14	(주)에스엠스튜디오스	12,000,000	65.17	현물출자	-
2021.05.26	(주)에스엠스튜디오스	10,000,000	54.31	주식양도	-
2021.06.04	(주)에스엠스튜디오스	7,396,808	40.17	주식양도	-
2021.11.05	(주)에스엠스튜디오스	7,396,808	34.01	코스닥상장	-
2021.11.18	(주)에스엠스튜디오스	7,396,808	33.66	전환사채, 전환우선주 전환	보통주
2022.09.01	(주)에스엠스튜디오스	7,396,808	31.98	주식매수선택권 행사	보통주
2022.10.17	(주)에스엠스튜디오스	7,396,808	31.96	주식매수선택권 행사	보통주
2022.12.02	(주)에스엠스튜디오스	7,396,808	31.36	주식매수선택권 행사	보통주
2023.01.18	(주)에스엠스튜디오스	7,396,808	31.34	주식매수선택권 행사	보통주
2023.02.01	(주)에스엠스튜디오스	7,396,808	31.21	신주인수권 행사	보통주
2023.04.10	(주)에스엠스튜디오스	7,396,808	31.18	주식매수선택권 행사	보통주
2023.06.23	(주)에스엠스튜디오스	7,396,808	31.16	주식매수선택권 행사	보통주

주) 당사의 최대주주 (주)에스엠스튜디오스는 (주)에스엠엔터테인먼트가 당사의 주식과 (주)에스엠컬처앤콘텐츠 등의 주식을 현물 출자하여 2021년 5월 14일 설립한 (주)에스엠엔터테인먼트의 100% 자회사입니다.

* (주)에스엠엔터테인먼트의 2021년 5월 17일 주요사항보고서 및 2021년 5월 28일 합병등종료보고서 공시를 참고하시기 바랍니다.

3. 주식의 분포

가. 주식 소유현황

(기준일 : 2023년 12월 31일) (단위 : 주)

구분	주주명	소유주식수	지분율(%)	비고
5% 이상 주주	(주)에스엠스튜디오스	7,396,808	31.16	-
	(주)제이와이피엔터테인먼트	4,285,192	18.05	-
	안종오	1,540,700	6.49	-
우리사주조합		291,447	1.23	-

나. 소액주주현황

(기준일 : 2023년 12월 31일) (단위 : 주)

구분	주주			소유주식			비고
	소액주주수	전체주주수	비율(%)	소액주식수	총발행주식수	비율(%)	
소액주주	45,699	45,708	99.98	7,719,529	23,738,406	32.52	-

주) 소액주주는 본 보고서 기준일 현재 의결권 있는 발행주식 총수의 100분의 1에 미달하는 주식을 보유한 주주입니다.

4. 주가 및 주식거래실적

가. 국내증권시장

(단위 : 원, 주)

종류		2023년 7월	2023년 8월	2023년 9월	2023년 10월	2023년 11월	2023년 12월
보통주	주가	최고	42,750	40,100	43,050	40,050	32,500
		최저	34,150	34,650	37,400	31,850	30,950
		평균	38,633	37,130	40,566	36,134	32,000
	거래량	최고(일)	845,214	193,306	872,616	196,940	254,499
		최저(일)	83,838	44,714	43,131	48,477	43,547
		월간	5,062,581	2,325,060	3,555,685	1,777,223	1,854,966

주) 최고·최저 주가 및 거래량은 해당일자의 종가 및 일 거래량을 기준으로 하였습니다.

나. 해외증권시장

당사는 본 보고서 작성기준일 현재 해당사항이 없습니다.

5. 복수의결권주식 보유자 및 특수관계인 현황

당사는 본 보고서 작성기준일 현재 해당사항이 없습니다.

VIII. 임원 및 직원 등에 관한 사항

1. 임원 및 직원 등의 현황

가. 임원 현황

(기준일 : 2023년 12월 31일)

(단위 : 주)

성명	성별	출생년월	직위	등기임원 여부	상근 여부	담당 업무	주요경력	소유주식수		최대주주와의 관계	재직기간	임기 만료일
								의결권 있는 주식	의결권 없는 주식			
안중오	남	1973.12	대표이사	사내이사	상근	경영총괄	브라이니클 사장('12/07~'18/12) 미스틱스토리 기타비상무이사('13/03~'23/05) Dear U plus, Inc. ('23.05~현재)	1,540,700	-	-	11년6개월	2025.03.27
원용재	남	1975.07	상무	사내이사	상근	재무총괄	인프라웨어 부장('09/07~'15/10) 토박스코리아 이사('15/10~'18/09)	23,490	-	-	4년8개월	2024.02.28
이정훈	남	1977.03	이사	사외이사	비상근	경영자문	한성대 사회과학부 교수('18/03~현재)	-	-	-	2년11개월	2024.02.28
김상유	남	1976.03	이사	사외이사	비상근	경영자문	명지대학교 스포츠학부 교수('07/03~현재)	-	-	-	10개월	2026.03.30
정욱	남	1971.09	이사	기타비상무이사	비상근	경영자문	(주)제이와이엔터테인먼트 대표이사('11/02~현재)	50,000	-	-	10개월	2026.03.30
김지현	여	1976.04	이사	기타비상무이사	비상근	경영자문	(주)에스엠엔터테인먼트 CRO('23/03~현재)	-	-	계열회사 임원	10개월	2026.03.30
이학희	남	1969.05	부사장	미등기	상근	사업총괄	미스틱스토리 부사장('13/04~'16/06, '20/10~'21/02) 브라이니클 부사장('12/07~'18/12)	209,660	-	-	11년6개월	-
장성민	남	1971.05	전무	미등기	상근	개발총괄	SMMC 유적본부장('16/01~'17/09) 드림어스컴퍼니 유적그룹 상무('17/10~'18/12)	61,890	-	-	4년12개월	-
김영민	남	1970.04	이사	미등기	상근	해외영업담당	DREAM MAKER ENTERTAINMENT U.S.A. INC., 사내이사 ('20/08~현재) Stream Media Corporation 사내이사 ('17/03~현재) Dear U plus, Inc. ('23.05~현재)	384,490	-	계열회사 임원	6년6개월	-
예승철	남	1975.09	이사	미등기	상근	사업/기획	레노버 Japan Product Manager ('19/01~'20/06) 스튜디오바이블 이사 ('21/04~'22/04)	-	-	-	1년8개월	-
오영민	여	1979.03	이사	미등기	상근	IR/전략	BNP파리바증권 한국주식영업부 부문장 ('10/08~'16/04) 페이스북코리아 ('16/12~'17/12)	-	-	-	4개월	-
서민석	남	1966.06	감사	감사	상근	감사	법무법인 해광 대표변호사('21/03~현재)	-	-	-	2년11개월	2024.02.28

주1) 재직기간은 피합병법인인 (주)브라이니클의 재직기간을 포함하였습니다.

주2) 등기임원의 임기만료일은 선임된 일자리를 기준으로 작성하였습니다.

나. 등기임원 선임 후보자 및 해임 대상자 현황

(기준일 : 2023년 12월 31일)

구분	성명	성별	출생년월	사외이사 후보자 해당여부	주요경력	선·해임 예정일	최대주주와의 관계
선임	심승규	남	1976.01	사외이사	現 (주)네오인사이트벤처스 대표이사 前 골드만삭스증권 부문장	2024.03.27	-
선임	탁영준	남	1978.05	기타비상무이사	現 (주)에스엠엔터테인먼트 COO 現 (주)에스엠라이프디자인그룹 대표이사	2024.03.27	관계회사 임원

선임	천영환	남	1978.09	기타비상무이사	現 (주)제이와이피엔터테인먼트 전략기획실장 前 (주)에스엠엔터테인먼트 기획조정실	2024.03.27	-
----	-----	---	---------	---------	---	------------	---

주1) 위 후보자들의 경우 2024년 3월 27일 제7기 정기주주총회 의결에 의해 선임될 예정입니다.

주2) 위 사외이사 후보자의 경우 상법 제542조의8제2항이 정하는 '결격사유 해당여부'에 해당하지 않습니다.

주3) 위 후보자들의 경우 정기주주총회에서 해당 선·해임 안건이 부결될 경우에는 정정보고서를 통해 「임원 현황」 표를 수정하고, 「이사·감사 선임 후보자 및 해임 대상자 현황」 표를 삭제할 예정입니다.

다. 임원의 겸직 현황

(기준일 : 2023년 12월 31일)

성명	당사직책	겸직회사명	겸직회사 직책명	담당업무	재직기간	비고
안종오	대표이사	Dear U plus, Inc.	사내이사	-	2023.05~현재	해외
김영민	이사	DREAMMAKER ENTERTAINMENT U.S.A. INC.,	사내이사	-	2020.08~현재	해외
		Stream Media Corporation	사내이사	-	2017.03~현재	해외
		Dear U plus, Inc.	사내이사	-	2023.05~현재	해외
이정훈	사외이사	한성대학교	교수	교수	2018.03~현재	국내
서민석	감사	법무법인 해광	대표변호사	변호사	2021.03~현재	국내
김상유	사외이사	명지대학교	교수	교수	2007.03~현재	국내
정욱	기타비상무이사	(주)제이와이피엔터테인먼트	대표이사	-	2011.02~현재	국내
		(주)제이와이피블리싱	사내이사	-	2020.04~현재	국내
		JYP Entertainment Japan Inc.	사내이사	-	2015.01~현재	해외
김지원	기타비상무이사	(주)에스엠엔터테인먼트	CRO	-	2023.03~현재	국내

주) 재직기간은 등기 기준 일자이며 2023년 12월 31일 기준입니다.

라. 직원 등 현황

(기준일 : 2023년 12월 31일)

(단위 : 백만원)

직원		소속 외 근로자								비고			
사업부문	성별	직원 수				평균 근속연수	연간급여 총액	1인평균 급여액	남		여	계	
		기간의 정함이 없는 근로자		기간제 근로자									합 계
		전체	(단시간 근로자)	전체	(단시간 근로자)								
관리직	남	23	-	-	-	23	5년1개월	2,800	122	-	-	-	-
관리직	여	38	-	-	-	38	3년4개월	2,498	66	-	-	-	-
개발직	남	19	-	-	-	19	4년3개월	1,786	94	-	-	-	-
개발직	여	6	-	-	-	6	3년4개월	353	59	-	-	-	-
합 계		86	-	-	-	86	4년3개월	7,437	86				

주) 주식매수선택권 행사에 따른 행사이익을 포함하여 작성하였습니다.

마. 미등기임원 보수 현황

(기준일 : 2023년 12월 31일) (단위 : 백만원)

구 분	인원수	연간급여 총액	1인평균 급여액	비고
미등기임원	5	1,310	262	-

주1) 연간급여총액은 2023년 1월부터 12월까지의 급여총액입니다.

주2) 평균급여액은 2023년 1월부터 12월까지의 급여총액에서 인원수로 나눈 금액입니다.

2. 임원의 보수 등

<이사·감사 전체의 보수현황>

가. 이사·감사 전체의 보수현황

(1) 주주총회 승인금액

(단위 : 백만원)

구 분	인원수	주주총회 승인금액	비고
등기이사 (기타비상무이사 포함)	7	3,000	-
감사	1	100	-

(2) 보수지급금액

(가) 이사·감사 전체

(단위 : 백만원)

인원수	보수총액	1인당 평균보수액	비고
7	1,148	164	-

주1) 보수총액은 2023년 1월부터 12월까지의 보수총액입니다.

주2) 1인당 평균보수액은 보수총액을 인원수로 단순평균하여 산출하였습니다.

(나) 유형별

(단위 : 백만원)

구 분	인원수	보수총액	1인당 평균보수액	비고
등기이사 (사외이사, 감사위원회 위원 제외)	4	1,038	259	-

사외이사 (감사위원회 위원 제외)	2	60	30	-
감사위원회 위원	-	-	-	-
감사	1	50	50	-

주1) 보수총액은 2023년 1월부터 12월까지의 보수총액입니다.

주2) 1인당 평균보수액은 보수총액을 인원수로 단순평균하여 산출하였습니다.

(3) 이사·감사의 보수지급기준

구분	보수의 종류	지급기준
사내이사	급여	임원관리규정에 따라 주주총회에서 승인 받은 이사보수 한도내에서 당사 임원보수 Table을 기초로 임원 기준 인상을, 동종업체 수준 등을 종합적으로 고려하여 지급
	성과급 등	임원관리규정에 따라 주주총회에서 승인 받은 이사보수 한도내에서 매출액 및 영업이익 등 사업실적(계량지표), 경영실적 달성을 위한 리더십과 업무수행 전문성 및 책임 등(비계량지표)을 종합적으로 고려하여 지급
사외이사	급여	주주총회에서 승인받은 이사보수 한도내에서 독립성 및 투명성을 보장하기 위하여 고정 보수로 지급
	성과급 등	경영성과에 연동되는 별도의 성과급은 지급하지 아니함
감사	급여	주주총회에서 승인받은 감사보수 한도내에서 독립성 및 투명성을 보장하기 위하여 고정 보수로 지급
	성과급 등	임원관리규정에 따라 주주총회에서 승인받은 감사보수 한도내에서 직책 및 성과 등을 고려한 기여도를 평가하여 지급

<보수지급금액 5억원 이상인 이사·감사의 개인별 보수현황>

나. 이사·감사의 개인별 보수현황

(1) 개인별 보수지급금액

(단위 : 백만원)

이름	직위	보수총액	보수총액에 포함되지 않는 보수
안종오	대표이사	833	-
김영민	이사	556	-

(2) 산정기준 및 방법

(단위 : 백만원)

이름	보수의 종류	총액	산정기준 및 방법
----	--------	----	-----------

안종오	근로소득	급여	683	이사 보수 지급기준에 따라 회사기여도 등을 종합적으로 반영하여 급여를 7억원으로 결정하고, 1~2월까지는 5천만원, 3~12월까지는 5천833만원을 매월 지급
		상여	150	임원관리규정에 따라 매출액이 2022년 기준 492억으로 증가한 기여 및 당해연도 경영성과(영업이익, 경영수치 등)와 회사의 경영목표 달성을 위하여 리더쉽을 발휘하였다는 점 등을 종합적으로 고려하여 상여금 산출하여 지급
		주식매수선택권 행사이익	-	-
		기타 근로소득	-	-
	퇴직소득	-	-	
	기타소득	-	-	
김영민	근로소득	급여	526	이사 보수 지급기준에 따라 회사기여도 등을 종합적으로 반영하여 급여를 5.5억원으로 결정하고, 1~3월까지는 3천750만원, 4~12월까지는 4천583만원을 매월 지급
		상여	30	임원관리규정에 따라 매출액이 2022년 기준 492억으로 증가한 기여 및 당해연도 경영성과(영업이익, 경영수치 등)와 회사의 경영목표 달성을 위하여 리더쉽을 발휘하였다는 점 등을 종합적으로 고려하여 상여금 산출하여 지급
		주식매수선택권 행사이익	-	-
		기타 근로소득	-	-
	퇴직소득	-	-	
	기타소득	-	-	

<보수지급금액 5억원 이상 중 상위 5명의 개인별 보수현황>

다. 이사·감사의 개인별 보수현황(상위 5명)

(1) 개인별 보수지급금액

(단위 : 백만원)

이름	직위	보수총액	보수총액에 포함되지 않는 보수
안종오	대표이사	833	-
김영민	이사	556	-

(2) 산정기준 및 방법

(단위 : 백만원)

이름	보수의 종류		총액	산정기준 및 방법
안종오	근로소득	급여	683	이사 보수 지급기준에 따라 회사기여도 등을 종합적으로 반영하여 급여를 7억원으로 결정하고, 1~2월까지는 5천만원, 3~12월까지는 5천833만원을 매월 지급
		상여	150	임원관리규정에 따라 매출액이 2022년 기준 492억으로 증가한 기여 및 당해연도 경영성과(영업이익, 경영수치 등)와 회사의 경영목표 달성을 위하여 리더쉽을 발휘하였다는 점 등을 종합적으로 고려하여 상여금 산출하여 지급
		주식매수선택권 행사이익	-	-
		기타 근로소득	-	-
	퇴직소득		-	-
	기타소득		-	-
김영민	근로소득	급여	526	이사 보수 지급기준에 따라 회사기여도 등을 종합적으로 반영하여 급여를 5.5억원으로 결정하고, 1~3월까지는 3천750만원, 4~12월까지 4천583만원을 매월 지급
		상여	30	임원관리규정에 따라 매출액이 2022년 기준 492억으로 증가한 기여 및 당해연도 경영성과(영업이익, 경영수치 등)와 회사의 경영목표 달성을 위하여 리더쉽을 발휘하였다는 점 등을 종합적으로 고려하여 상여금 산출하여 지급
		주식매수선택권 행사이익	-	-
		기타 근로소득	-	-
	퇴직소득		-	-
	기타소득		-	-

라. 주식매수선택권의 부여 및 행사현황

(1) 임원에게 부여한 주식매수선택권의 공정가치

(단위 : 백만원)

구분	부여받은 인원수	주식매수선택권의 공 정가치 총액	비고
----	-------------	----------------------	----

등기이사 (사외이사, 감사위원회 위원 제외)	-	-	-
사외이사 (감사위원회 위원 제외)	-	-	-
감사위원회 위원 또는 감사	-	-	-
업무집행지시자 등	-	-	-
계	-	-	-

주) 미등기임원 관련 사항은 아래 표를 참조하시기 바랍니다.

(2) 주식매수선택권의 부여 및 행사현황

(기준일 : 2023년 12월 31일)

(단위 : 백만원, 주)

부여 받은자	관 계	부여일	부여방법	주식의 종류	최초 부여 수량	당기변동수량		총변동수량		기말 미행사수량	행사기간	행사 가격	의무 보유 여부	의무 보유 기간
						행사	취소	행사	취소					
안종오	등기임원	2020.08.31	신주교부	보통주	500,990	-	-	500,990	-	-	2022.08.31~2025.08.31 0	5,000	O	-
원용재	등기임원	2020.08.31	신주교부	보통주	83,490	-	-	83,490	-	-	2022.08.31~2025.08.31 0	5,000	X	-
김영민	미등기임원	2020.08.31	신주교부	보통주	584,490	-	-	584,490	-	-	2022.08.31~2025.08.31 0	5,000	O	-
이학희	미등기임원	2020.08.31	신주교부	보통주	166,990	-	-	166,990	-	-	2022.08.31~2025.08.31 0	5,000	X	-
장성민	미등기임원	2020.08.31	신주교부	보통주	116,890	-	-	116,890	-	-	2022.08.31~2025.08.31 0	5,000	X	-
직원 35명	직원	2020.08.31	신주교부	보통주	216,890	35,360	-	208,390	8,500	-	2022.08.31~2025.08.31 0	5,000	X	-
합계	-	-	-	-	1,669,740	35,360	-	1,661,240	8,500	-	-	-	X	-

※ 공시서류작성기준일(2023년 12월 29일) 현재 증가 : 28,800원

주1) 총 변동수량의 취소는 직원 퇴사로 인하여 발생한 부여취소 수량입니다.

주2) 2021년 3월 6일 액면분할(5,000원에서 500원)이 반영된 행사가격과 행사수량 기준으로 작성되었습니다.

주3) 당사는 코스닥 상장시 한국거래소와의 협의에 따라 부여된 주식매수선택권의 일부 수량에 대해 아래와 같이 대표이사를 포함한 임원 2인의 주식매수선택권 행사 가능수량 488,465주에 대해 상장일로부터 1년간 의무보유를 약속하였습니다.

부여받은자	부여수량	의무보유수량	의무보유여부	의무보유기간
안종오	500,990주	225,445주	O	2021.11.10~2022.11.10
김영민	584,490주	263,020주	O	2021.11.10~2022.11.10
합계	1,085,480주	488,465주	-	-

(주)카카오엔터테인먼트		18.25
(주)카카오게임즈	Kakao Games Europe B.V.	100.00
(주)카카오게임즈	Kakao Games Japan Corp.	100.00
(주)카카오브이엑스	GSWING SPORTING GOODS CO.,LTD.	100.00
(주)카카오브이엑스	TAESIK MAUM GOLF. CO., LTD.	100.00
(주)카카오브이엑스	GOLF VX CORP.	50.00
(주)카카오브이엑스	FRIENDS GOLF HOLDINGS VN JOINT STOCK COMPANY	51.00
GOLF VX CORP.	Golf VX Franchising, LLC	100.00
GOLF VX CORP.	AHTIL GVX LLC	100.00
(주)카카오스타일	CROQUIS Inc.	100.00
(주)카카오엔터테인먼트	Kakao Entertainment (Thailand) Ltd.	99.99
(주)카카오엔터테인먼트		49.00
STUDIO PHEONIX CO.,LTD.	KAKAO ENTERTAINMENT ASIA CO.,LTD.	25.50
STUDIO ORANGE CO.,LTD.		25.50
KROSS PICTURES INDIA PRIVATE LIMITED	KROSS Komics India Private Limited	100.00
(주)카카오엔터테인먼트		62.91
(주)카카오인베스트먼트	PT Neo Bazar Indonesia	37.06
(주)카카오엔터테인먼트	Tapas Entertainment, Inc.	98.52
(주)카카오엔터테인먼트		49.00
STUDIO ORANGE CO.,LTD.	STUDIO PHEONIX CO.,LTD.	51.00
(주)카카오엔터테인먼트		49.00
STUDIO PHEONIX CO.,LTD.	STUDIO ORANGE CO.,LTD.	51.00
(주)카카오인베스트먼트	KI SG PTE. LTD.	100.00
(주)레디엔터테인먼트	SHANGHAI READY ENTERTAINMENT CO., LTD	100.00
(주)메타보라	METABORA SINGAPORE PTE. LTD	100.00
(주)보이스루	Voithru Japan Co., LTD.	100.00
(주)세나테크놀로지	SENA Technologies, Inc	100.00
(주)스테이지파이브	PINPLAY JAPAN Co., LTD	50.00
(주)에스엠브랜드마케팅	SM BRAND MARKETING SE ASIA Holdings PTE. LTD.	100.00
(주)에스엠브랜드마케팅	Urban Coconut Inc	100.00
(주)에스엠엔터테인먼트	SM & Kakao Entertainment America Corp.(주 Kakao Entertainment America Corp.)	100.00
(주)에스엠엔터테인먼트	DREAM MAKER ENTERTAINMENT LIMITED	76.98
(주)에스엠엔터테인먼트	S.M. ENTERTAINMENT USA, INC.	100.00
(주)에스엠엔터테인먼트	S.M. ENTERTAINMENT JAPAN, INC.	100.00
(주)에스엠엔터테인먼트	카스몽(상해)문화전파유한공사	100.00
(주)엔글	Dalian Enge Technology Co., Ltd	100.00
(주)오션드라이브스튜디오	Ocean Drive Games, Inc.	100.00
(주)와이어트	상해성려미발유한공사	100.00
(주)컬러버스	COLORVERSE JAPAN	100.00
(주)크리에이션뮤직라이츠	Kreation Music Rights Europe AB	100.00
Beyond Live Corporation	Beyond Live Japan	51.00
Creative Space Entertainment, INC	Creative Space Innovation, LLC	100.00
DREAM MAKER ENTERTAINMENT LIMITED	DREAM MAKER ENTERTAINMENT U.S.A. INC	100.00
DREAM MAKER ENTERTAINMENT LIMITED	S.M.(Beijing) Entertainmnet Media Co., Ltd. (애사애몽(북경)문화전매유한공사)	100.00
DREAM MAKER ENTERTAINMENT LIMITED	S.M.(Shanghai) Entertainmnet Media Co., Ltd. (애사애몽(상해)문화전매유한공사)	100.00
DREAM MAKER Entertainment Ltd		58.00
Stream Media Corporation	Beyond Live Corporation	5.00
Glohow Holdings PTE. LTD.	Glohow Co., Ltd. (Thailand)	100.00
Glohow Holdings PTE. LTD.	Glohow Co., Ltd. (Taiwan)	100.00

Glohow Holdings PTE. LTD.	Glohow Joint Stock Company	80.00
Kakao G Corp.	Panzea Pte. Ltd.	100.00
Kakao Games Europe B.V.	Glohow Holdings PTE. LTD.	54.90
Kakao Games Europe B.V.	Kakao Games USA, Inc.	100.00
Kakao Piccoma Corp.	Piccoma Kumamoto	100.00
Kakao Piccoma Corp.	Piccoma Europe	100.00
Kakao Piccoma Corp.	Sherpa Studio Corp.	60.00
KROSS Television India Private Limited	KROSS Pictures India Private Limited	99.99
Panzea Pte. Ltd.	Krust Universe Pte. Ltd.	100.00
(주)카카오모빌리티	Splyt Group Ltd.	49.00
S.M. ENTERTAINMENT JAPAN, INC.	Stream Media Corporation	75.04
㈜키이스트		7.14
S.M. Entertainment USA, INC	S.M. Innovative Holdings, LLC	100.00
S.M. Innovative Holdings LLC	S.M. Innovative Amusement, LLC	100.00
S.M. Innovative Holdings, LLC	Creative Space Development Property, LLc	100.00
S.M. Innovative Holdings, LLC	Creative Space Development, LLC	100.00
S.M. Innovative Holdings, LLC	Creative Space Entertainment, INC	50.00
S.M.ENTERTAINMENT JAPAN, INC.	SMEJ Plus, INC.	69.93
SENA Technologies, Inc	심천세나과기유한공사	100.00
SENA Technologies, Inc	청원 세나지능드회유한공사	100.00
SENA Technologies, Inc	SENA Europe GmbH	100.00
SENA Technologies, Inc	SENA SAS	100.00
SM & Kakao Entertainment America Corp.	Made in Korea Media Limited	66.67
SM BRAND MARKETING SE ASIA Holdings PTE. LTD.	PT. SMBM INDONESIA CORPORATION	99.34
SM BRAND MARKETING SE ASIA Holdings PTE. LTD.	SM LIFESTYLE CO., LTD.	100.00
Splyt Group Ltd.	Splyt Technologies Ltd.	100.00
Splyt Group Ltd.	Splyt Malaysia Sdn. Bhd.	100.00
Splyt Group Ltd.	Splyt Singapore PTE Ltd.	100.00
Splyt Group Ltd.	Splyt USA Inc.	100.00
Stream Media Corporation	EVERYSING JAPAN CO., LTD.	59.53
Tapas Entertainment, Inc.	WuxiaWorld Limited	100.00
True Visions Group Company Limited	SM True Company Limited	51.00
WuxiaWorld Limited	WuxiaWorld Publishing USA Ltd.	100.00
크로스픽처스(주)	KROSS Television India Private Limited	99.99

나. 계열회사간의 업무조정이나 이해관계를 조정하는 기구 또는 조직이 있는 경우 그 현황

당사는 본 보고서 작성 기준일 현재 해당사항 없습니다.

다. 계열회사중 회사의 경영에 직접 또는 간접으로 영향력을 미치는 회사가 있는 경우에는 그 회사명과 내용

당사는 본 보고서 작성 기준일 현재 해당사항 없습니다.

라. 회사와 계열회사 간 임원 겸직현황

(기준일 : 2023년 12월 31일)

성명	직위	겸직현황

		겸직회사명	겸직회사 직위	상근여부
안종오	대표이사	Dear U plus, Inc.	사내이사	비상근
김지원	기타비상무이사	(주)에스엠엔터테인먼트	CRO	상근

주) 2023년 12월 31일 기준 등기이사에 대한 겸직현황입니다.

2. 타법인출자 현황(요약)

(기준일 : 2023년 12월 31일)

(단위 : 백만원)

출자 목적	출자회사수			총 출자금액			
	상장	비상장	계	기초 장부 가액	증가(감소)		기말 장부 가액
					취득 (처분)	평가 손익	
경영참여	-	1	1	0	217	-45	172
일반투자	-	-	-	-	-	-	-
단순투자	1	1	2	0	4,939	-163	4,776
계	1	2	3	0	5,156	-208	4,948

※상세 현황은 '상세표-3. 타법인출자 현황(상세)' 참조

주1) 2019년 완전자본잠식 상태로 2019년도말 장부금액 전액을 손상 처리하여 기초잔액 및 기말잔액의 장부가액은 0원 입니다.

주2) 당기 중 일본 콘텐츠 회사인 m-up holdings,Inc. (일본 도쿄거래소 상장기업)의 주식 485,400주를 취득하였습니다.

주3) 당기 중 신규설립 출자로 Dear U plus, Inc.을 취득하였습니다.

X. 대주주 등과의 거래내용

1. 대주주등에 대한 신용공여등

당사는 본 보고서 작성 기준일 현재 대주주(그 특수관계인을 포함)를 상대방으로 하거나 대주주를 위하여 가지급, 대여(증권의 대여를 포함), 담보제공, 보증, 배서, 그 밖의 보증의 성격을 가지는 이행약속 등 거래상의 신용위험을 수반하는 직·간접적 거래("신용공여등")에 대한 해당사항 없습니다.

2. 대주주와의 자산양수도 등

당사는 본 보고서 작성 기준일 현재 해당사항 없습니다.

3. 대주주와의 영업거래

당사의 대주주 (주)에스엠스튜디오스의 지배기업인 (주)에스엠엔터테인먼트와의 주요 영업 거래 내역은 다음과 같습니다.

회사명	거래종류	거래일자	거래내용	거래금액
(주)에스엠엔터테인먼트	일반계약	2020.02.01~2023.12.31	디어유 버블 서비스 계약	매월 발생금액

주) 자세한 내역은 'III. 재무에 관한 사항'의 '5. 재무제표 주석' 중 '30. 특수관계자'를 참조하시기 바랍니다.

4. 대주주이외의 이해관계자와의 거래

아래 사항 이외에 대주주이외의 이해관계자와의 거래에 대한 자세한 내역은 'III. 재무에 관한 사항'의 '5. 재무제표 주석' 중 '30. 특수관계자'를 참조하시기 바랍니다.

가. 당기말과 전기말 현재 회사의 특수관계자 현황

(기준일 : 2023년 12월 31일)

구분	당기말	전기말	비고
유의적인 영향력을 행사하는 기업	(주)에스엠스튜디오스	(주)에스엠스튜디오스	-
	(주)제이와이피엔터테인먼트	(주)제이와이피엔터테인먼트	-
관계기업	스타십벤처머신(주)	스타십벤처머신(주)	-
	Dear U plus, Inc.	-	-
기타	(주)카카오(*)	-	(주)에스엠스튜디오스의 최상위 지배기업
	(주)카카오의 종속기업 및 관계기업(*)	-	-
	(주)에스엠엔터테인먼트	(주)에스엠엔터테인먼트	(주)에스엠스튜디오스의 지배기업
	(주)에스엠엔터테인먼트의 종속기업 및 관계기업	(주)에스엠엔터테인먼트의 종속기업 및 관계기업	-
	주요경영진 및 임직원	주요경영진 및 임직원	-

(*) 당기 중 (주)에스엠엔터테인먼트가 (주)카카오의 종속기업으로 편입됨에 따라 당사의 특수관계자로 편입되었습니다.

나. 당기와 전기 중 특수관계자와의 거래 내역

(기준일 : 2023년 12월 31일)

(단위 : 천원)

구 분	특수관계자명	영업수익		금융수익		영업비용	
		당기	전기	당기	전기	당기	전기
유의적인 영향력을 행사하는 기업	(주)제이와이피엔터테인먼트(*1)	623,930	71,006	-	-	186,960	182,579
기타	(주)에스엠엔터테인먼트(*1)	6,701	607,897	-	-	296,704	386,563
	EVERYSING JAPAN CO., LTD.	60,464	94,221	-	-	-	49,130
	DREAMMAKER Entertainment Ltd.	683	1,326	-	-	-	-
	(주)에스엠컬처엔터테인먼트	4,743	9,109	-	-	-	-
	(주)에스엠브랜드마케팅	785	1,927	-	-	-	-
	(주)드림위더스	306	133	-	-	-	-
	(주)에스엠타운플래너	92	214	-	-	-	-
	(주)키이스트	602	1,173	-	-	-	-
	주식회사 에스엠라이프디자인그룹	245	510	-	-	-	-
	(주)모아엘엔비인터내셔널	20	41	-	-	-	-
	(주)미스틱스토리(*1)	5,040	5,040	-	-	-	-
	비컨홀딩스(주)	316	908	-	-	355	1,123
	(주)에스엠유니버스	102	204	-	-	-	-
	(주)에스엠(*1)	-	-	-	-	-	-
	(주)에스엠컬처파트너스	51	51	-	-	-	-
	(주)비에이치엔터테인먼트(*1)	-	-	-	-	-	-
	주식회사 숲엔터테인먼트(*1)	-	-	-	-	-	-
	(주)스타쉽엔터테인먼트(*1)	-	-	-	-	-	-
	주식회사 아이에스티엔터테인먼트(*1)	-	-	-	-	-	-
	주식회사 케이드라이브	-	-	-	-	865	-
주식회사 하이업엔터테인먼트(*1)	-	-	-	-	-	-	
주요경영진 및 임직원	-	-	82,991	124,657	-	-	
합 계		704,080	793,760	82,991	124,657	484,884	619,395

(*1) 당사는 버블 매출과 관련하여 고객에게 재화나 용역이 이전되기 전에 정해진 재화나 용역을 통제하지 못해 '대리인'에 해당하는 것으로 판단하여 순액으로 수익을 인식하였으며, 순액으로 수익을 인식함에 따라 발생 비용 중 상계된 금액은 다음과 같습니다.

(기준일 : 2023년 12월 31일)

(단위 : 천원)

특수관계자명	당기			전기		
	총 액	상 계	순 액	총 액	상 계	순 액
(주)제이와이피엔터테인먼트	10,836,591	10,649,631	186,960	6,521,095	6,338,516	182,579
(주)에스엠엔터테인먼트	17,575,396	17,278,692	296,704	13,189,933	12,803,370	386,563
(주)미스틱스토리	239,834	239,834	-	103,278	103,278	-
(주)에스엠	7,899	7,899	-	8,664	8,664	-
(주)비에이치엔터테인먼트	10,140	10,140	-	-	-	-
주식회사 숲엔터테인먼트	76,150	76,150	-	-	-	-
(주)스타쉽엔터테인먼트	1,392,234	1,392,234	-	-	-	-

주식회사 아이에스티엔터테인먼트	772,328	772,328	-	-	-	-
주식회사 하이업엔터테인먼트	98,971	98,971	-	-	-	-

다. 당기말, 전기말 현재 특수관계자에 대한 채권·채무내역

(기준일 : 2023년 12월 31일)

(단위 : 천원)

구 분	특수관계자명	채권 등		채무 등	
		당기말	전기말	당기말	전기말
유의적인 영향력을 행사하는기업	(주)제이와이피엔터테인먼트	-	627,777	3,025,694	2,553,253
관계기업	스타십벤딩머신(주)(*1)	323,214	323,214	-	-
기타	(주)에스엠엔터테인먼트	-	-	4,472,264	3,909,208
	EVERYSING JAPAN CO., LTD.	-	7,626	41	1,741
	DREAMMAKER Entertainment Ltd.	-	-	-	683
	(주)에스엠컬처앤콘텐츠	-	-	-	4,743
	(주)에스엠브랜드마케팅	-	-	-	785
	(주)드림위더스	-	-	-	-
	(주)에스엠타운플래너	-	-	-	92
	(주)키이스트	-	-	-	602
	주식회사 에스엠라이프디자인그룹	-	-	-	245
	(주)모아엘앤비엔터테인먼트	-	-	-	20
	(주)미스틱스토리	462	462	82,695	42,718
	비컨홀딩스	-	-	108	316
	(주)에스엠유니버스	-	-	-	102
	(주)에스엠	-	-	1,771	3,446
	(주)에스엠컬처파트너스	-	-	-	51
	(주)비에이치엔터테인먼트	-	-	580	-
	주식회사 숲엔터테인먼트	-	-	22,201	-
	(주)스타쉽엔터테인먼트	8,217,093	-	-	-
	주식회사 아이에스티엔터테인먼트	-	-	241,733	-
	주식회사 케이드라이브	-	-	-	-
주식회사 하이업엔터테인먼트	-	-	33,817	-	
주요경영진 및 임직원(*2)	7,684,356	10,643,103	-	-	
합 계	16,225,125	11,602,182	7,880,904	6,518,005	

(*1) 당기말과 전기말 현재 관계기업 스타십벤딩머신(주)에 대한 대여금 및 미수수익에 대하여 100% 대손충당금을 설정하고 있으며, 이와 관련하여 당기 및 전기 중 인식한 대손상각비는 없습니다.

(*2) 당기말과 전기말 현재 우리사주조합 참여 임직원 대여금 각각 7,520,754천원, 10,519,464천원이 포함되어 있습니다.

XI. 그 밖에 투자자 보호를 위하여 필요한 사항

1. 공시내용 진행 및 변경사항

당사는 사업보고서 작성 기준일 현재 해당사항 없습니다.

2. 우발부채 등에 관한 사항

가. 중요한 소송사건

당기말 현재 당사가 피고로 계류중인 소송사건은 1건이며, 1심 계류 중에 있습니다. 당사는 본건에 대한 향후 재판의 전망 등을 현재로서는 합리적으로 예측할 수 없는 상태로 판단하고 있으며, 당기말 현재 재무제표에 이와 관련된 재무적 영향은 반영되지 않은 상태입니다.

나. 견질 또는 담보용 어음·수표현황

당사는 사업보고서 작성 기준일 현재 해당사항 없습니다.

다. 채무보증 현황

당사는 사업보고서 작성 기준일 현재 해당사항 없습니다.

라. 채무인수약정 현황

당사는 사업보고서 작성 기준일 현재 해당사항 없습니다.

마. 그 밖의 우발채무 등

당사는 사업보고서 작성 기준일 현재 서울보증보험으로부터 1,000천원의 이행지급보증을 제공받고 있습니다.

3. 제재 등과 관련된 사항

가. 제재현황

당사 또는 당사의 임직원이 공시대상기간에 회사의 업무수행과 관련하여 상법, 자본시장법, 외감법, 공정거래법 등 국내외의 금융 및 조세 관련 법령상 의무를 위반한 경우는 없습니다.

나. 한국거래소 등으로부터 받은 제재

당사는 사업보고서 작성 기준일 현재 해당사항 없습니다.

다. 단기매매차익의 발생 및 반환에 관한 사항

당사는 사업보고서 작성 기준일 현재 해당사항 없습니다.

4. 작성기준일 이후 발생한 주요사항 등 기타사항

가. 작성 기준일 이후 발생한 주요사항

당사는 사업보고서 작성 기준일 현재 해당사항 없습니다.

나. 중소기업기준 검토표

당사는 「중소기업기본법」 제2조에 의한 중소기업에 해당되지 않습니다.

다. 외국지주회사의 자회사 현황

당사는 사업보고서 작성 기준일 현재 해당사항 없습니다.

라. 법적위험 변동사항

당사는 사업보고서 작성 기준일 현재 해당사항 없습니다.

마. 금융회사의 예금자 보호 등에 관한 사항

당사는 사업보고서 작성 기준일 현재 해당사항 없습니다.

바. 기업인수목적회사의 요건 충족 여부

당사는 사업보고서 작성 기준일 현재 해당사항 없습니다.

사. 기업인수목적회사의 금융투자업자의 역할 및 의무

당사는 사업보고서 작성 기준일 현재 해당사항 없습니다.

아. 합병등의 사후정보

당사는 사업보고서 작성 기준일 현재 해당사항 없습니다.

자. 상장기업의 재무사항 비교표

당사는 사업보고서 작성 기준일 현재 해당사항 없습니다.

**차. 매출액 미달에 대한 관리종목 지정유예 현황
(최근 사업연도 매출액 30억원 미만)**

(기준일 : 2023년 12월 31일)

(단위 : 백만원)

요건별 회사 현황		관리종목 지정요건 해당여부	관리종목지정유예		
사업연도	매출금액		해당여부	사유	종료시점
2023	75,692	미해당	해당	상장연도 포함 5개 사업연도 동안 유예	2026년 12월 31일

카. 계속사업손실에 대한 관리종목 지정유예 현황

(자기자본 50%이상(10억원 이상에 한함)의 법인세차감전계속사업손실이 최근 3년간 2회 이상 및 최근 사업연도 법인세차감전계속 사업손실 발생)

(기준일 : 2023년 12월 31일)

(단위 : 백만원, %)

요건별 회사 현황				관리종목 지정요건 해당여부	관리종목지정유예	
사업연도	법인세 차감전 계속사업손익(A)	자기자본금액 (B)	비율(A/B)		해당 여부	종료 시점
2023년	32,655	169,513	19.3	미해당	해당	2027년 12월 31일
2022년	16,907	141,225	12.0			
2021년	-24,380	123,576	-19.7			

XII. 상세표

1. 연결대상 종속회사 현황(상세)

☞ 본문 위치로 이동

(단위 : 백만원)

상호	설립일	주소	주요사업	최근사업연도말 자산총액	지배관계 근 거	주요종속 회사 여부
-	-	-	-	-	-	-

2. 계열회사 현황(상세)

☞ 본문 위치로 이동

(기준일 : 2023년 12월 31일)

(단위 : 사)

상장여부	회사수	기업명	법인등록번호
상장	10	(주)카카오	110111-1129497
		(주)넵툰	110111-5671171
		(주)디어유	110111-6450615
		(주)에스엠엔터테인먼트	110111-1128340
		(주)에스엠컬처앤콘텐츠	110111-0275134
		(주)에스엠라이프디자인그룹	110111-1626063
		(주)카카오게임즈	131111-0351682
		(주)카카오페이	131111-0478337
		(주)카카오뱅크	131111-0435767
		(주)키이스트	110111-1327869
비상장	128	(유)가승개발	134514-0003989
		(유)캐처스문화산업전문회사	110114-0300480
		(유)트레이스문화산업전문회사	110114-0282711
		(주)골프와친구	131111-0207728
		(주)그라운드엑스	110111-6699346
		(주)글라인	110111-5740645
		(주)글앤그림미디어	110111-6278364
		(주)넥스트레벨스튜디오	110111-8099388
		(주)넥스포츠	131111-0561819
		(주)뉴런잉글리쉬	110111-4751221
		(주)нім블뉴런	131111-0338755
		(주)다운크리에이티브	110111-5485746
		(주)다음글로벌홀딩스	110111-3793406
(주)돌고래유괴단	110111-5652303		

	(주)드림위더스	110111-6516160
	(주)디케이테크인	131111-0418804
	(주)라이온하트스튜디오	131111-0518696
	(주)레디엔터테인먼트	110111-3095331
	(주)링키지랩	110111-5980316
	(주)메타보라	110111-5699165
	(주)모노트리	110111-5567726
	(주)모아엘앤비인터내셔널	134511-0167426
	(주)바람픽처스	110111-6319605
	(주)보이스루	180111-1170975
	(주)브이에이에스티	110111-5921899
	(주)비글	110111-3230648
	(주)비에이치엔터테인먼트	110111-3469487
	(주)사나이픽처스	110111-4779497
	(주)삼양씨앤씨	110111-6595495
	(주)서울아레나	131111-0674563
	(주)선영스토리	110111-7199163
	(주)세나테크놀로지	110111-1564982
	(주)쇼노트	110111-5586693
	(주)썬엔터테인먼트	110111-4584549
	(주)슈퍼코믹스스튜디오	131111-0543669
	(주)스타쉽엔터테인먼트	110111-3853226
	(주)스테이지파이브	110111-5685411
	(주)스튜디오리얼라이브	110111-8343173
	(주)스튜디오에이	110111-8391859
	(주)스튜디오원픽	110111-7780433
	(주)스튜디오졸	110111-8191225
	(주)스튜디오클론	110111-4201060
	(주)스튜디오플로우	110111-7950466
	(주)쓰리와이코프레이션	110111-7525409
	(주)씨엠엔피	110111-7152377
	(주)아이앤아이소프트	110111-2164723
	(주)아이에스티엔터테인먼트	110111-4504638
	(주)안테나	110111-5784362
	(주)야나두	131111-0213981
	(주)어썬이엔티	110111-6773009
	(주)에브리싱코리아	110111-3522136
	(주)에스엠브랜드마케팅	110111-3954199
	(주)에스엠스튜디오스	110111-7888956

	(주)에스엠유니버스	110111-7489209
	(주)에스엠컬처파트너스	110111-8229860
	(주)에스엠타운플래너	110111-6363917
	(주)에이치쓰리	110111-4975631
	(주)에이치앤씨게임즈	110111-5259050
	(주)엑스엘게임즈	110111-2757437
	(주)엑스트리플	110111-7395373
	(주)엔글	131111-0420198
	(주)엔크로키	110111-7259610
	(주)엔플루토	131111-0189976
	(주)영화사 집	110111-3361708
	(주)영화사월광	110111-4843820
	(주)오닉스케이	110111-4609420
	(주)오션드라이브스튜디오	131111-0570836
	(주)온마인드	110111-7466231
	(주)와이어트	110111-2022723
	(주)이담엔터테인먼트	110111-7319323
	(주)인타임	110111-5265825
	(주)전국화물마당	180111-0585498
	(주)제이와이드컴퍼니	110111-4763929
	(주)진화	110111-0326010
	(주)카카오모빌리티	131111-0481819
	(주)카카오벤처스	110111-4831693
	(주)카카오브레인	131111-0472355
	(주)카카오브이엑스	131111-0318343
	(주)카카오스타일	110111-4799338
	(주)카카오스페이스	131111-0410397
	(주)카카오엔터테인먼트	110111-4397752
	(주)카카오엔터프라이즈	131111-0565241
	(주)카카오인베스트먼트	131111-0478957
	(주)카카오페이손해보험	131111-0646900
	(주)카카오페이증권	110111-3903394
	(주)카카오헬스케어	131111-0665083
	(주)컬러버스	110111-7555266
	(주)케이더블유복스	110111-5705938
	(주)케이드라이브	110111-7944112
	(주)케이앤웍스	110111-3166603
	(주)케이엠세븐	110111-7282596
	(주)케이엠솔루션	110111-6754265

	(주)케이엠식스	110111-7237210
	(주)케이엠쓰리	110111-7237294
	(주)케이엠원	110111-7195004
	(주)케이엠투	110111-7194965
	(주)케이엠파이브	110111-7236957
	(주)케이엠파크	110111-3413880
	(주)케이엠파크링앤스페이스	110111-5599117
	(주)케이엠포	110111-7237236
	(주)케이큐브홀딩스	131111-0177781
	(주)코드독	120111-1123728
	(주)키위바인	110111-6655489
	(주)키즈노트	110111-4855833
	(주)크리에이션뮤직라이츠	110111-7683760
	(주)티제이파트너스	131111-0559533
	(주)파괴연구소	110111-7152369
	(주)파이디지털헬스케어	110111-4892629
	(주)플레이하드	110111-6075869
	(주)피트니스캔디	110111-8178752
	(주)픽셀허브	131111-0367548
	(주)필연매니지먼트	110111-6850261
	(주)하늘을담다	110111-6645399
	(주)하이업엔터테인먼트	110111-6428696
	글링크미디어(주)	110111-7139185
	동고택시(주)	110111-0130627
	로고스필름(주)	110111-2120460
	메가몬스터(주)	285011-0280466
	비욘드스튜디오시티(주)	110111-8543377
	비컨홀딩스(주)	110111-2828080
	오리진필름(주)	110111-6444329
	오오티비(주)	110111-8061452
	케이큐브임팩트(주)	110111-7604625
	케이피보험서비스(주)	110111-6594108
	크래들스튜디오(주)	110111-7900817
	크로스픽처스(주)	110111-3079476
	트리플라(주)	110111-7889988
	프리티비지(주)	285011-0467915

3. 타법인출자 현황(상세)

☞ 본문 위치로 이동

(기준일 : 2023년 12월 31일)

(단위 : 백만원, 주, %)

법인명	상장 여부	최초취득일자	출자 목적	최초취득금액	기초잔액			증가(감소)			기말잔액			최근사업연도 재무현황	
					수량	지분율	장부 가액	취득(처분)		평가 손익	수량	지분율	장부 가액	총자산	당기 순손익
								수량	금액						
스타십벤처머신(주)	비상장	2018.05.10	사업 다각화	1,500	32,992	29.2	0	0	0	0	32,992	29.2	0	1,469	-689
m-up holdings, Inc.	상장	2023.03.15	단순투자	4,939	0	0.0	0	485,400	4,939	-163	485,400	1.3	4,776	150,060	9,985
Dear U plus, Inc.	비상장	2023.05.15	경영참여	217	0	0.0	0	2,200	217	-45	2,200	44.0	172	461	-65
합 계					32,992	-	0	487,600	5,156	-208	520,592	-	4,948	151,990	9,231

- 주1) 상기 지분율은 총 보유 주식수에 대한 지분율입니다.
- 주2) 최근 사업연도 재무 현황 자료의 확보가 현실적으로 곤란하여 가장 최근 확보한 2020년 6월말 기준 재무현황으로 기재하였습니다.
- 주3) 2019년 완전자본잠식 상태로 2019년도말 장부금액 전액을 손상 처리하여 기초잔액 및 기말잔액의 장부가액은 0원 입니다.
- 주4) m-up holdings, Inc. 최근사업연도 2023년 재무현황으로 기재하였습니다.
- 주5) 당기 중 Dear U plus, Inc. 신규설립 출자하였습니다.

【 전문가의 확인 】

1. 전문가의 확인

당사는 사업보고서 작성 기준일 현재 해당사항 없습니다.

2. 전문가와의 이해관계

당사는 사업보고서 작성 기준일 현재 해당사항 없습니다.